



**CATÁLOGO  
2023**



# AÑO TRAS AÑO HACIENDO CAMINO.

---

Tenemos el placer de presentarte un año más el nuevo catálogo de máquinas y accesorios Garland. En él encontrarás toda la gama de soluciones para jardín, bosque y campo.

Conocemos tu necesidad de contar con herramienta de confianza y segura, por ello continuamos desarrollando nuevas soluciones para todo tipo de tareas.

El servicio y la calidad siguen siendo uno de nuestros compromisos, por lo que ponemos en tus manos máquinas de vanguardia y el mejor servicio post venta junto con una nueva oferta de garantías.

Además, desde Garland tenemos un compromiso con el entorno y contamos contigo para cuidarlo y conservarlo

**Innovación al servicio de la naturaleza.**



A tí, que has depositado tu confianza en Garland durante estos 34 años queremos decirte... ¡Gracias!.

- Por creer en la marca y trabajar juntos.
- Por confiar en nuestros productos.
- Por cuidar el entorno con nosotros.
- Por crecer a nuestro lado.

**#GarlandContigo**



## FOREST

	Desbrozadoras	8
	Desbrozadora de martillos	16
	Motosierras	20
	Astilladoras	32
	Biotrituradores	38
	Ahoyadoras	46

## AGRO

	Motoazadas	54
	Motocultor	62
	Tijera de poda	66
	Fumigadores	70
	Minidumper	78

## GARDEN

	Roll&Comb	84
	Cortacéspedes	90
	Cortabordes	102
	Escarificadores	108
	Cortasetos	114
	Sopladores	120



## H2O



Nebulizadores **130**



Limpiadoras de alta presión **134**



Bombas de agua **140**

## ENERGY



Máquinas a batería **150**  
KEEPER 40V



Generadores **158**



# FOREST

De los bosques o que tiene relación con ellos.  
Ecosistema donde la vegetación predominante la constituyen los árboles y matas.





# 4 AÑOS DE GARANTÍA

4 años de  
todas nuest  
a gasolina r  
en el



**MANILLAR DOBLE DE  
22 MM PLEGABLE**



**CARENADO EXA, QUE  
REDUCE AÚN MÁS LAS  
VIBRACIONES**





garantía en  
tras máquinas  
registrándote  
garaje.




**ESCANÉAME**



ENCUENTRA  
CÓDIGOS QR



ESCANÉALOS  
CON TU MÓVIL



ACCEDE A LA  
INFORMACIÓN

**TUBO DE 28 MM  
CON SILENTBLOCK  
SOBREDIMENSIONADO**



**CARBURADOR CON  
CEBADOR**



# DESBROZADORAS

## ELITE 1221 G-V20

\*Motor y transmisión se sirven por separado

DESBROZADORA A GASOLINA



Motor Garland 2 tiempos

Cilindrada 65 cc

Potencia 2,3 kW/3,1 CV

Ancho de corte de hilo 420 mm

Ancho de corte de disco 255 mm

Manillar doble plegable

Sistema antivibración: Extra

Peso 10 kg

Incluye arnés superacolchado doble, cabezal de hilo y disco

EAN 8418218097011/028

REF. 41-0205

## ELITE 1021 G-V19

DESBROZADORA A GASOLINA



Motor Garland 2 tiempos

Cilindrada 51,7 cc

Potencia 1,65 kW/2,2 CV

Ancho de corte de hilo 460 mm

Ancho de corte de disco 255 mm

Manillar doble plegable

Sistema antivibración: Extra

Peso 9,3 kg

Incluye arnés superacolchado doble, cabezal de hilo y disco

EAN 8414218098483

REF. 41-0188

## ELITE 624 QG-V19

DESBROZADORA A GASOLINA



Motor Garland 4 tiempos

Cilindrada 38,9 cc

Potencia 1,05 kW/1,4 CV

Ancho de corte de hilo 460 mm

Ancho de corte de disco 255 mm

Manillar doble plegable

Sistema antivibración: Extra

Peso 8,6 kg

Incluye arnés superacolchado doble, cabezal de hilo y disco

EAN 8414218098414

REF. 41-0189

## BEST 921 G-V18

DESBROZADORA A GASOLINA



Motor Garland 2 tiempos

Cilindrada 51,7 cc

Potencia 1,4 kW/1,9 CV

Ancho de corte de hilo 415 mm

Ancho de corte de disco 255 mm

Manillar doble plegable

Sistema antivibración: Sí

Peso 9,3 kg

Incluye arnés profesional doble, cabezal de hilo y disco

EAN 8414218098599

REF. 41-0187

## BEST 721 G-V18

DESBROZADORA A GASOLINA



Motor Garland 2 tiempos

Cilindrada 42,7 cc

Potencia 1,2 kW/1,6 CV

Ancho de corte de hilo 415 mm

Ancho de corte de disco 255 mm

Manillar doble plegable

Sistema antivibración: Sí

Peso 9,2 kg

Incluye arnés profesional doble, cabezal de hilo y disco

EAN 8414218098605

REF. 41-0186

## BEST 521 G-V18

DESBROZADORA A GASOLINA



Motor Garland 2 tiempos

Cilindrada 32,6 cc

Potencia 0,9 kW/1,2 CV

Ancho de corte de hilo 415 mm

Ancho de corte de disco 255 mm

Manillar doble plegable

Sistema antivibración: Sí

Peso 8,1 kg

Incluye arnés profesional doble, cabezal de hilo y disco

EAN 8414218098612

REF. 41-0185

## BEST 524 QG-V16

DESBROZADORA A GASOLINA



Motor Garland 4 tiempos

Cilindrada 31 cc

Potencia 0,8 kW/1,1 CV

Ancho de corte de hilo 430 mm

Ancho de corte de disco 225 mm

Manillar doble plegable

Sistema antivibración: Sí

Peso 6,5 kg

Incluye arnés doble, cabezal de hilo y disco

EAN 8414218098180

REF. 41-0145

## BEST 710 DPG 5 en 1-V20

MULTIHERRAMIENTA A GASOLINA



Motor Garland 2 tiempos

Cilindrada 42,7 cc

Potencia 1,35 kW/1,8 CV

Ancho de corte de hilo 430 mm

Ancho de corte de disco 255 mm

Manillar delta

Sistema antivibración: Sí

Peso 6,5 kg

Incluye cabezal de hilo, disco, arnés doble, podador, cortasetos y extensión de 90 cm

EAN 8414218097622

REF. 41-0199

### BEST 100 DPE-V15

DESBRUZADORA ELÉCTRICA



Motor eléctrico
Voltaje 230 V Frecuencia 50 Hz
Potencia 1 kW
Ancho de corte de hilo 350 mm
Ancho de corte de disco 230 mm
Manillar delta
Peso 4,8 kg
Incluye arnés de cinta, cabezal de hilo y disco
EAN 8414218016098
REF. 41-0133

### BEST KEEPER 40V 140 D-V20

DESBRUZADORA A BATERÍA



Motor eléctrico batería de Litio
Voltaje 40 V
Potencia 0,5 kW
Ancho de corte de hilo 350 mm
Ancho de corte de disco 255 mm
Manillar delta
Peso 4,4 kg
Incluye cabezal de hilo y disco
EAN 8414218096311
REF. 41-0209

### ACC. PODADOR CS BEST 100-V15



Longitud de espada 10"/25 cm
Peso 1,7 kg
EAN 8414218011109
REF. PV 5495

### ACC. CORTASETOS HT BEST 100-V15



Longitud de cuchilla 45 cm
Separación entre dientes 20 mm
Peso 2,6 kg
EAN 8414218011116
REF. PV 5494





# DESBROZADORAS

## ELITE 1221 G-V20

\*Motor y transmisión se sirven por separado



Trabajo con ELITE 1221 G de Garland



ESCANÉAME

PVR: € 323<sup>00</sup>

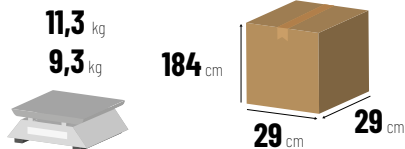
Desbrozadora con motor Garland 2T, 51,6 cc y 2,2 CV que monta carburador con cebador, lo que facilita el arranque en frío.

Su motor cuenta con pistones con doble segmento, de mayor compresión, lo que le confiere mayor eficiencia, así como cigüeñal completo con doble apoyo que reduce las vibraciones.

Manillar Doble de 22 mm plegable para facilitar el transporte. Con la regulación independiente de inclinación y giro, no pierdes tus ajustes personales al plegar el manillar para guardar la máquina.

Tubo de 28 y transmisión rígida con 6 apoyos interiores, con silentblock sobredimensionado, mayor robustez y menos vibraciones transmitidas al usuario.

9 Posiciones de anclaje del arnés para un ajuste mejor por el usuario, mejora el equilibrio de la máquina y reduce la fatiga.



ESCANÉAME



ESCANÉAME

Desbrozadora con motor Garland 2T catalizado de bajas emisiones, 65 cc y 3,1 CV, cilindros y pistones con tratamiento antifricción, que monta carburador con cebador, lo que facilita el arranque en frío.

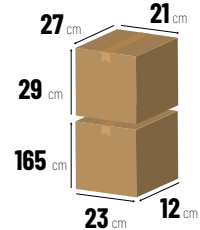
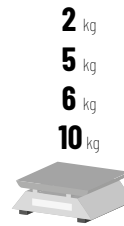
Tubo de 28 y robusta transmisión rígida con 6 apoyos interiores, con silentblock sobredimensionado y sistema antivibración profesional carenado EXA, pensada para uso intensivo y una mayor reducción de las vibraciones transmitidas al usuario.

Manillar Doble de 22 mm plegable para facilitar el transporte. Con la regulación independiente de inclinación y giro, no pierdes tus ajustes personales al plegar el manillar para guardar la máquina.

Silentblock sobredimensionado y sistema antivibración profesional carenado EXA, que reduce aún más las vibraciones y aumentar el confort del usuario.

9 Posiciones de anclaje del arnés para un ajuste mejor por el usuario, mejora el equilibrio de la máquina y reduce la fatiga.

ESCANÉAME



## ELITE 1021 G-V19



Uso ELITE 1021 G



ESCANÉAME



PVR: € 311<sup>00</sup>

Desbrozadora con motor 4T de 38,9 cc, 1,4 CV y alto par, sin necesidad de usar mezcla de aceite, más respetuoso con el medio ambiente y con menor emisión de ruidos y vibraciones, alarga las horas de uso reduciendo el cansancio.


Tubo de 28 y robusta transmisión rígida con 6 apoyos interiores, con silentblock sobredimensionado y sistema antivibración profesional carenado EXA, pensada para uso intensivo y una mayor reducción de las vibraciones transmitidas al usuario.

Manillar Doble de 22 mm plegable para facilitar el transporte. Con la regulación independiente de inclinación y giro, no pierdes tus ajustes personales al plegar el manillar para guardar la máquina.

9 Posiciones de anclaje del arnés para un ajuste mejor por el usuario, mejora el equilibrio de la máquina y reduce la fatiga.

Cuenta con cabezal Tap&Go desmontable sin herramientas y con diseño optimizado para el montaje rápido del hilo.

## ELITE 624 QG-V19



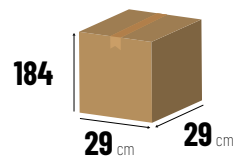
MONTAJE CON ELITE




ESCANÉAME

PVR: € 301<sup>00</sup>

ESCANÉAME



## BEST 921 G-V18



Uso  
BEST 921 G  
de Garland



ESCANÉAME

PVR: € 289<sup>00</sup>

Desbrozadora con motor Garland 2T catalizado de bajas emisiones, 42,7 cc y 1,6 CV que monta carburador con cebador, lo que facilita el arranque en frío.

Su motor cuenta con pistones con doble segmento, de mayor compresión, lo que le confiere mayor eficiencia, así como cigüeñal completo con doble apoyo que reduce las vibraciones.

Manillar Doble de 19 mm de diámetro, plegable sin herramientas para facilitar el transporte y el ajuste de la postura del usuario, lo que redonda un mayor confort y reduce el riesgo de lesión.

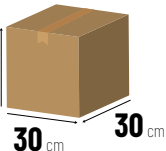
Tubo de 28mm de diámetro de transmisión rígida con 6 apoyos interiores le dan una mayor robustez y menores vibraciones transmitidas al usuario.

Cuenta con cabezal de hilo de nailon "Tap&Go" de 2 hilos de 2,5 mm de  $\varnothing$  con base reforzada en acero y mecanismo de desmontaje rápido sin herramientas que facilita el cambio del carrete de hilo.

10,2 kg

9,2 kg

192 cm



109

dB(A)

ESCANÉAME



## BEST 521 G-V18



ESCANÉAME

PVR: € 223<sup>00</sup>

Desbrozadora con motor Garland 2T catalizado de bajas emisiones, 32,6 cc y 1,2 CV que monta carburador con cebador, lo que facilita el arranque en frío.

Su motor cuenta con pistones con doble segmento, de mayor compresión, lo que le confiere mayor eficiencia, así como cigüeñal completo con doble apoyo que reduce las vibraciones.

Manillar Doble de 19 mm de diámetro, plegable sin herramientas para facilitar el transporte y el ajuste de la postura del usuario, lo que redonda un mayor confort y reduce el riesgo de lesión.

Tubo de 28mm de diámetro de transmisión rígida con 6 apoyos interiores le dan una mayor robustez y menores vibraciones transmitidas al usuario.

Cuenta con cabezal de hilo de nailon "Tap&Go" de 2 hilos de 2,5 mm de  $\varnothing$  con base reforzada en acero y mecanismo de desmontaje rápido sin herramientas que facilita el cambio del carrete de hilo.

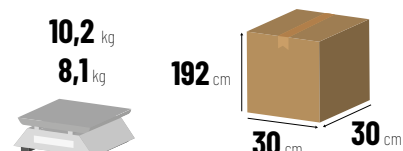
ESCANÉAME



10,2 kg

8,1 kg

192 cm



109

dB(A)

Desbrozadora con motor Garland 2T catalizado de bajas emisiones, 51,7 cc y 1,9 CV que monta carburador con cebador, lo que facilita el arranque en frío.

Manillar Doble de 19 mm de diámetro, plegable sin herramientas para facilitar el transporte y el ajuste de la postura del usuario, lo que redonda un mayor confort y reduce el riesgo de lesión.

Tubo de 28mm de diámetro de transmisión rígida con 6 apoyos interiores le dan una mayor robustez y menores vibraciones transmitidas al usuario.

Cuenta con cabezal de hilo de nailon "Tap&Go" de 2 hilos de 2,5 mm de  $\varnothing$  con base reforzada en acero y mecanismo de desmontaje rápido sin herramientas que facilita el cambio del carrete de hilo.

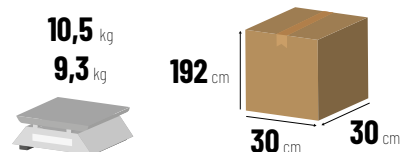
ESCANÉAME



10,5 kg

9,3 kg

192 cm



109

dB(A)

## BEST 721 G-V18



ESCANÉAME



PVR: € 257<sup>00</sup>



# DESBROZADORAS

## BEST 524 QG-V16



ESCANÉAME

PVR: € 223<sup>00</sup>

Desbrozadora eléctrica enchufable de 1.000 W de potencia, ideal para el desbroce de pequeñas parcelas domésticas. Mínimas emisiones de ruido y vibraciones para el usuario, que sumado a su bajo mantenimiento ofrece un mayor confort y ahorro.

Motor con arranque progresivo, que evita sobrecargas del motor y transmisión con lo que se consigue mayor vida de los mismos; además reduce el pico de intensidad de arranque evitando sobrecargas en la red eléctrica.

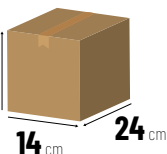
Máquina con transmisión partida, desmontable sin herramientas, lo que reduce su espacio de almacenamiento. Además, Garland cuenta con accesorios exclusivos para esta máquina (no incluidos), que la convierten en cortasetos o podadora en altura.

Su tubo de transmisión de 26 mm y el protector metálico, la convierten en una máquina robusta y segura.

Manillar "Delta" y mango trasero ergonómico "SOFT TOUCH" que aporta un extra de confort en el agarre y permite una mejor maniobrabilidad para llegar a los rincones más recónditos de tu parcela.

6,1 kg  
4,8 kg

116 cm



107  
dB(A)

ESCANÉAME



Desbrozadora con motor 4T de 31 cc, 1,1 CV alto par, sin necesidad de usar mezcla de aceite, más respetuoso con el medio ambiente y con menor emisión de ruidos y vibraciones, alarga las horas de uso reduciendo el cansancio.

Su motor cuenta con pistones con doble segmento, de mayor compresión, lo que le confiere mayor eficiencia, así como cigüeñal completo con doble apoyo que reduce las vibraciones.

Tubo de transmisión de 28mm de diametro y rígida con 6 apoyos interiores le dan una mayor robustez y menores vibraciones transmitidas al usuario. Manillar doble de 19mm de diámetro.

Cuenta con cabezal Tap&Go desmontable sin herramientas y con diseño optimizado para el montaje rápido del hilo.

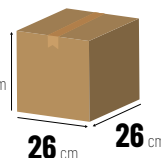
Incluye arnés doble, para un mejor reparto del peso, con sistema de desconexión de seguridad.

ESCANÉAME



9 kg  
6,5 kg

183 cm



113  
dB(A)

## BEST 100 DPE-V15



Uso  
BEST 100 DPE  
de Garland

ESCANÉAME

ACC. OPCIONALES  
NO INCLUIDOS CON  
LA MÁQUINA



PVR: € 157<sup>00</sup>

PVR: € 111<sup>00</sup>

PVR: € 111<sup>00</sup>



## BEST KEEPER 40V 140 D-V20

BATERÍA Y  
CARGADOR  
NO INCLUIDO

CONSULTE  
LA PÁGINA  
157



USO BEST KEEPER  
140 DW DE GARLAND

ESCANÉAME

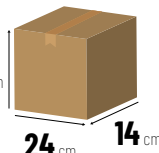
PVR: € 157<sup>00</sup>

ESCANÉAME



5,2 kg  
4,4 kg

175 cm



96  
dB(A)

Desbrozadora eléctrica sin escobillas a batería, de 40 V (no incluida), compatible con todas las baterías de la gama Keeper, la tecnología BRUSHLESS alarga la vida y mejora el rendimiento de los motores, al reducirse al mínimo el rozamiento.

Combina la independencia de la gasolina con el bajo mantenimiento y la facilidad de uso de los eléctricos, emite menos ruido y vibraciones al usuario, aumentando el confort y reduciendo la fatiga.

Con 2 velocidades de funcionamiento, podrás adaptar el giro del cabezal a las necesidades de siega de cada momento, optimizando el uso de la batería

Cuenta con cabezal Tap&Go desmontable sin herramientas y con diseño optimizado para el montaje rápido del hilo.

Manillar "Delta" y mango trasero ergonómico que permite maniobrar la máquina para llegar a los rincones más recónditos de tu parcela.

## BEST 710 DPG 5 en 1-V20



Uso  
BEST 710 DPG  
de Garland



ESCANÉAME

PVR: € 311<sup>00</sup>

ESCANÉAME



15 kg

6,5 kg

112 cm

27 cm

30 cm

114  
dB (A)

Desbrozadora con motor 2T catalizado de bajas emisiones, 42,7 cc y 1,8 CV , potente y ligero, que la hace muy manejable en cualquier posición, monta carburador con cebador, lo que facilita el arranque en frío.

Su motor cuenta con pistones con doble segmento, de mayor compresión, lo que le confiere mayor eficiencia, así como cigüeñal completo con doble apoyo que reduce las vibraciones.

Su transmisión partida, desmontable sin herramientas, facilita el intercambio entre accesorios y su almacenaje en un espacio reducido.

Máquina multifunción 5 en 1. Incluye accesorio cortasetos y podadora en altura, prolongador de 90 cm, además de cabezal reforzado de hilo y disco de acero de 3 puntas, una máquina totalmente polivalente con la que podrás realizar gran parte de las tareas de tu jardín.

Manillar "Delta" y mango trasero ergonómico "SOFT TOUCH" que aporta un extra de confort en el agarre y permite una mejor maniobrabilidad para llegar a los rincones más recónditos de tu parcela.





# DESBROZADORA DE MARTILLOS

**4** AÑOS  
DE GARANTÍA

4 años de  
todas nuest  
a gasolina r  
en el




**CAJA DE CAMBIOS CON 3  
VELOCIDADES ADELANTE  
Y 1 HACIA ATRÁS**



garantía en  
ras máquinas  
registrándote  
garaje.




**ESCANÉAME**



**ENCUENTRA  
CÓDIGOS QR**



**ESCANÉALOS  
CON TU MÓVIL**



**ACCEDE A LA  
INFORMACIÓN**




**MANILLAR  
REGULABLE EN  
ALTURA**



**REGULABLE EN  
ALTURA MEDIANTE  
MANIVELA**



**36 CUCHILLAS  
EN FORMA DE Y**





# DESBROZADORA DE MARTILLOS

CRUSHER 503 NRQG-V22

# BLACK

DESBROZADORA DE MARTILLOS A GASOLINA



Uso  
CRUSHER 503 NRQG  
de Garland



ESCANÉAME

PVR: € 2779<sup>00</sup>



Motor Garland 4 tiempos

Cilindrada 302 cc

Potencia 6,5 kW/8,7 CV

Par máximo 18 Nm

Nº de velocidades 3+1

Velocidad máxima 2,56 km/h

Embrague tensor de correa

Anchura de trabajo 690 mm

Altura de trabajo 3-8 mm

Nº de cuchillas 36

Peso 180 kg

EAN 8414218093808

REF. 41-0226

Desbrozadora de martillos con motor 4 T de gasolina, 302 cc, y 8,8 CV de potencia.  
Monta caja de cambios con 3 velocidades adelante y 1 hacia atrás.

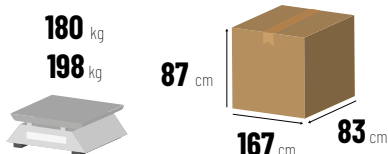
Monta un rodillo con un ancho de trabajo de 69cm y 36 cuchillas en forma de Y regulable en altura mediante manibela. Palanca de activación y desactivación del rodillo de corte situada en el manillar.

Ruedas neumáticas de 650x8 que proporcionan un gran agarre a cualquier tipo de terreno.

Bloqueo de ruedas para realizar giros y cambios de sentido sin esfuerzo.

Manillar regulable en altura para adaptar la máquina a cualquier usuario.

ESCANÉAME





**4** AÑOS  
DE GARANTÍA

4 años de  
todas nuest  
a gasolina r  
en el

**BLAND**

**14**




**100% CONFIGURABLE  
PUEDE MONTAR ESPADA  
DE 18" A 24"**

garantía en  
ras máquinas  
registrándote  
garaje.




**ESCANÉAME**



**ENCUENTRA  
CÓDIGOS QR**



**ESCANÉALOS  
CON TU MÓVIL**



**ACCEDE A LA  
INFORMACIÓN**



**FRENO DE CADENA**



**ARRANQUE FÁCIL**

**DOBLE GATILLO  
DE SEGURIDAD**



**EMPUÑADURAS CON  
AGARRE MEJORADO**

## INDIANA 14-V20



MOTOSIERRA A GASOLINA

Motor Garland 2 tiempos  
Cilindrada 55,6 cc  
Potencia 2,9 kW/3,9 CV  
Motor reforzado y tratamiento antifricción  
Par 3,5 Nm  
Largo espada (intercambiable)  
Paso de cadena 3/8" - 0,058"  
Peso 5,5 kg  
Nº de eslabones (según espada)  
EAN 8414218096366  
REF. 40G-0148

## INDIANA 12-V20



MOTOSIERRA A GASOLINA

Motor Garland 2 tiempos  
Cilindrada 54,5 cc  
Potencia 2,2 kW/2,9 CV  
Motor reforzado y tratamiento antifricción  
Par 2,6 Nm  
Largo espada (intercambiable)  
Paso de cadena 3/8" - 0,058"  
Peso 5,5 kg  
Nº de eslabones (según espada)  
EAN 8414218096359  
REF. 40G-0147

## INDIANA 10-V20



MOTOSIERRA A GASOLINA

Motor Garland 2 tiempos  
Cilindrada 49,3 cc  
Potencia 2 kW/2,7 CV  
Motor reforzado y tratamiento antifricción  
Par 2,33 Nm  
Largo espada (intercambiable)  
Paso de cadena 0,325" - 0,058"  
Peso 5,5 kg  
Nº de eslabones (según espada)  
EAN 8414218096342  
REF. 40G-0146

## INDIANA 8-V21



MOTOSIERRA A GASOLINA

Motor Garland 2 tiempos  
Cilindrada 45 cc  
Potencia 1,8 kW/2,4 CV  
Motor reforzado y tratamiento antifricción  
Par 2,24 Nm  
Largo espada (intercambiable)  
Paso de cadena 0,325" - 0,058"  
Peso 5,3 kg  
Nº de eslabones (según espada)  
EAN 8414218094911  
REF. 40G-0158

## INDIANA 2-V21



MOTOSIERRA A GASOLINA

Motor Garland 2 tiempos  
Cilindrada 25,4 cc  
Potencia 0,85 kW/1,07 CV  
Motor con cilindro horizontal  
Par 1,2 Nm  
Largo espada (intercambiable)  
Paso de cadena 3/8"bp - 0,050"  
Peso 3,2 kg  
Nº de eslabones (según espada)  
EAN 8414218093860  
REF. 40G-0161

## COMBO 20" - 3/8"



Espada 50 cm/20"  
Paso - espesor 3/8" - 0,058"  
Nº de eslabones 68  
EAN 8414218096175  
REF. 40G-0154

## COMBO 18" - 3/8"



Espada 45 cm/18"  
Paso - espesor 3/8" - 0,058"  
Nº de eslabones 64  
EAN 8414218096182  
REF. 40G-0152

## COMBO 20" - 0,325"



Espada 50 cm/20"  
Paso - espesor 0,325" - 0,058"  
Nº de eslabones 76  
EAN 8414218096312  
REF. 40G-0153

## COMBO 18" - 0,325"



Espada 45 cm/18"  
Paso - espesor 0,325" - 0,058"  
Nº de eslabones 72  
EAN 8414218096229  
REF. 40G-0151

## COMBO 24" - 3/8"



Espada 60 cm/24"  
Paso - espesor 3/8" - 0,058"  
Nº de eslabones 84  
EAN 8414218096199  
REF. 40G-0156

## COMBO 22" - 3/8"



Espada 55 cm/22"  
Paso - espesor 3/8" - 0,058"  
Nº de eslabones 76  
EAN 8414218096168  
REF. 40G-0155

### COMBO 16" - 0,325"



Motor Garland 40 cm/16"  
Paso - espesor 0,325" - 0,058"  
Nº de eslabones 64  
EAN 8414218096236  
REF. 40G-0150

### COMBO 12" - 3/8"bp



Espada 30 cm/12"  
Paso - espesor 3/8"bp - 0,058"  
Nº de eslabones 45  
EAN 8414218093839  
REF. 40G-0163

### COMBO 10" - 3/8"bp



Espada 25 cm/10"  
Paso - espesor 3/8"bp - 0,058"  
Nº de eslabones 40  
EAN 8414218093846  
REF. 40G-0162

### MONTANA 920-V19



MOTOSIERRA A GASOLINA

Motor Garland 2 tiempos  
Cilindrada 49,3 cc  
Potencia 2 kW/2,7 CV  
Largo espada 50 cm/20"  
Paso de cadena 0,325" - 0,058"  
Peso 5,3 kg  
Nº de eslabones 76  
EAN 8414218098506  
REF. 40G-0137

### MONTANA 718-V20



MOTOSIERRA A GASOLINA

Motor Garland 2 tiempos  
Cilindrada 45 cc  
Potencia 1,7 kW/2,3 CV  
Largo espada 45 cm/18"  
Paso de cadena 0,325" - 0,058"  
Peso 5,3 kg  
Nº de eslabones 72  
EAN 8414218097660  
REF. 40G-0139



**MONTANA 516-V20**

MOTOSIERRA A GASOLINA



Motor Garland 2 tiempos

Cilindrada 41 cc

Potencia 1,4 kW/1,9 CV

Largo espada 40 cm/16"

Paso de cadena 3/8"bp - 0,050"

Peso 4,5 kg

Nº de eslabones 57

EAN 8414218096564

REF. 40G-0145

**MONTANA 314-V20**

MOTOSIERRA A GASOLINA



Motor Garland 2 tiempos

Cilindrada 37,2 cc

Potencia 1,3 kW/1,7 CV

Largo espada 35 cm/14"

Paso de cadena 3/8"bp - 0,050"

Peso 5,3 kg

Nº de eslabones 53

EAN 8414218095307

REF. 40G-0149

**BULK 316 E-V20**

MOTOSIERRA ELÉCTRICA



Motor eléctrico

Voltaje 230 V Frecuencia 50 Hz

Potencia 2,2 kW

Largo espada 40 cm/16"

Paso de cadena 3/8" - 0,050"

Peso 4,9 kg

Nº de eslabones 56

Protección IPX0

Ajuste de cadena sin herramientas

EAN 8414218095291

REF. 40G-0055

**BULK KEEPER 40V 314-V19**

MOTOSIERRA A BATERÍA



Motor eléctrico batería de Litio

Voltaje 40 V

Potencia 1,2 kW/1,6 CV

Largo espada 35 cm/14"

Paso de cadena 3/8" bp - 0,050"

Peso 4 kg

Nº de eslabones 52

Velocidad de la cadena 17 m/s

Ajuste de cadena sin herramientas

EAN 8414218098186

REF. 40G-0051

**MONTANA 110-V21**

MOTOSIERRA A GASOLINA



Motor Garland 2 tiempos

Cilindrada 25,4 cc

Potencia 0,75 kW/1,07 CV

Largo espada 25 cm/10"

Paso de cadena 3/8"bp - 0,050"

Peso 3,8 kg

Nº de eslabones 40

EAN 8414218094881

REF. 40G-0159

**RODENT 604 W-V22**

MOTOSIERRA A BATERÍA



Motor eléctrico batería de Litio

Voltaje 21 V

Potencia 0,65 kW/0,9 CV

Largo espada 10 cm/4"

Paso de cadena 1/4" - 0,043"

Peso 1,3 kg

Autoengrase Sí

Capacidad de la batería 4 Ah

Velocidad de la cadena 11 m/s

Nº de eslabones 39

Incluye maletín de transporte, cargador y 2 baterías

EAN 8414218093754

REF. 40G-0058



## GIRAFFE 312 G-V21

MOTOSIERRA EN ALTURA A GASOLINA



Motor Garland 2 tiempos

Cilindrada 26 cc

Potencia 0,7 kW/0,94 CV

Largo espada 30 cm/12"

Paso de cadena 3/8"bp - 0,050"

Peso 9,5 kg

Nº de eslabones 44

EAN 8414218094898

REF. 40G-0160

## BULK 298 OFE-V19

MOTOSIERRA EN ALTURA ELÉCTRICA



Motor eléctrico

Voltaje 230 V Frecuencia 50 Hz

Potencia 0,75 kW / 1 CV

Largo espada 25 cm/10"

Paso de cadena 3/8"bp - 0,050"

Peso 3,8 kg

Nº de eslabones 40

Protección IPX0

Ajuste de cadena sin herramientas

EAN 8414218098421

REF. 40G-0050



## INDIANA 14-V20



Trabajo con  
Indiana 14

ESCANÉAME



PVR: € 235<sup>00</sup>

Motosierra con motor de gasolina de 2T de 54,5 cc y 2,95 CV, de alto rendimiento.

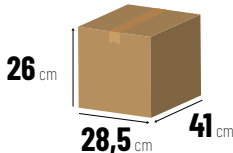
Equipada con arranque fácil y carburador con cebador, lo que hace que sea mucho más rápido el arranque en frío y con mucho menos esfuerzo. Su filtro, accesible sin herramientas, permite una rápida limpieza o sustitución.

Motor con cigüeñal endurecido, y cilindro y pistón de aluminio con tratamiento antifricción, que alarga su vida útil y reduce el calentamiento del motor. Esto, junto con el carter de magnesio más ligero y con mayor disipación de calor, hace mucho más eficiente el rendimiento y aumenta la vida de la máquina.

Monta piñón de arrastre para cadena de 3/8 " y puede montar espada de 18" a 24", (ESPADA Y CADENA NO INCLUIDAS), por lo que es totalmente configurable por el usuario, aunque está pensada para profesionales que buscan potencia para tareas intensivas de tala, especialmente grandes ejemplares.

Dispone de los sistemas de seguridad habituales como freno de cadena, engrase automático y doble gatillo de seguridad. Además cuenta con empuñaduras con agarre mejorado para un mayor control de la máquina y mayor comodidad para el usuario.

7,8 kg  
5,5 kg



120  
dB(A)

ESCANÉAME



## INDIANA 10-V20



Trabajo con  
Indiana 10

ESCANÉAME



PVR: € 211<sup>00</sup>

Motosierra con motor de gasolina de 2T de 55,6 cc y 3,9 CV, de alto rendimiento.

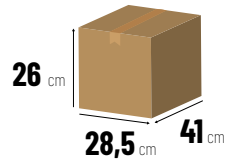
Equipada con arranque fácil y carburador con cebador, lo que hace que sea mucho más rápido el arranque en frío y con mucho menos esfuerzo. Su filtro, accesible sin herramientas, permite una rápida limpieza o sustitución.

Motor con cigüeñal endurecido, y cilindro y pistón de aluminio con tratamiento antifricción, que alarga su vida útil y reduce el calentamiento del motor. Esto, junto con el carter de magnesio más ligero y con mayor disipación de calor, hace mucho más eficiente el rendimiento y aumenta la vida de la máquina.

Monta piñón de arrastre para cadena de 3/8 " y puede montar espada de 18" a 24", (ESPADA Y CADENA NO INCLUIDAS), por lo que es totalmente configurable por el usuario, aunque está pensada para profesionales que buscan potencia para tareas intensivas de tala, especialmente grandes ejemplares.

Dispone de los sistemas de seguridad habituales como freno de cadena, engrase automático y doble gatillo de seguridad. Además cuenta con empuñaduras con agarre mejorado para un mayor control de la máquina y mayor comodidad para el usuario.

ESCANÉAME



120  
dB(A)

## INDIANA 12-V20



Trabajo con  
Indiana 12

ESCANÉAME



PVR: € 223<sup>00</sup>

Motosierra con motor de gasolina de 2T de 49,3 cc y 2,7 CV, de alto rendimiento.

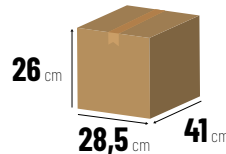
Equipada con arranque fácil y carburador con cebador, lo que hace que sea mucho más rápido el arranque en frío y con mucho menos esfuerzo. Su filtro, accesible sin herramientas, permite una rápida limpieza o sustitución.

Motor con cigüeñal endurecido, y cilindro y pistón de aluminio con tratamiento antifricción, que alarga su vida útil y reduce el calentamiento del motor. Esto, junto con el carter de magnesio más ligero y con mayor disipación de calor, hace mucho más eficiente el rendimiento y aumenta la vida de la máquina.

Monta piñón de arrastre para cadena de 0,325" y puede montar espada de 16" a 20", (ESPADA Y CADENA NO INCLUIDAS), por lo que es totalmente configurable por el usuario. Está pensada para profesionales que buscan potencia y ligereza para talar y trocear.

Dispone de los sistemas de seguridad habituales como freno de cadena, engrase automático y doble gatillo de seguridad. Además cuenta con empuñaduras con agarre mejorado para un mayor control de la máquina y mayor comodidad para el usuario.

ESCANÉAME



120  
dB(A)

## INDIANA 8-V21



ESCANÉAME



PVR: € 201<sup>00</sup>

Motosierra de poda con motor de gasolina 2T, de 25,4 cc y 1CV de potencia. Opción de montaje de cadena y espada de 10" o 12" de 3/8" de bajo perfil.

Equipada con carburador con cebador, lo que hace que sea mucho más rápido el arranque en frío y ahorro de esfuerzo. Su motor tiene el cilindro en horizontal, lo que ayuda a equilibrar la máquina y la hace más compacta. Cuenta con visor de nivel de aceite, doble apoyo en la palanca de freno de cadena y sujeción de la espada con dos espárragos, lo que garantiza una mayor resistencia.

Ideal para trabajos de poda en general, y muy especialmente para poda en altura, pudiendo manejarse con una mano con la debida formación técnica, lo que permite llegar a sitios más inaccesibles o donde sea necesario permanecer agarrado con la otra mano. Dispone además de mandos agrupados para usarlos con una sola mano.

Incluye un efectivo sistema antivibración, que independiza el motor del resto de la máquina y permite trabajar más eficientemente por periodos más largos.

Incluye enganche trasero para colocación de mosquetón y su sujeción al arnés de protección (no incluido), así como lima y garrafa medidora para facilitar de la elaboración de la mezcla.

4,7 kg

3,2 kg

28 cm

23,5 cm

23,5 cm

110 dB(A)

ESCANÉAME



Motosierra con motor de gasolina de 2T de 45 cc y 2,4 CV de alto rendimiento.

Equipada con arranque fácil y carburador con cebador, lo que hace que sea mucho más rápido el arranque en frío y suponga menos esfuerzo. Su filtro, accesible sin herramientas, permite una rápida limpieza o sustitución.

Motor con cigüeñal endurecido, y cilindro y pistón de aluminio con tratamiento antifricción, que alarga su vida útil y reduce el calentamiento del motor. Esto, junto con el carter de magnesio más ligero y con mayor disipación de calor, hace mucho más eficiente el rendimiento y aumenta la vida de la máquina.

Monta piñón de arrastre para cadena de 0,325" y puede montar espada de 16" a 20", (ESPADA Y CADENA NO INCLUIDAS), por lo que es totalmente configurable por el usuario. Está pensada para profesionales que buscan potencia y ligereza para talar y trocear.

Dispone de los sistemas de seguridad habituales, freno de cadena y engrase automático. Además cuenta con empuñaduras con agarre mejorado para un mayor control de la máquina por parte del usuario.

ESCANÉAME



7,8 kg

5,3 kg

26 cm

28,5 cm

41 cm

120 dB(A)

## INDIANA 2-V21



ESCANÉAME



PVR: € 189<sup>00</sup>

### COMBO 24" - 3/8"

PVR: € 49<sup>95</sup>



### COMBO 22" - 3/8"

PVR: € 44<sup>95</sup>



### COMBO 20" - 3/8"

PVR: € 38<sup>95</sup>



### COMBO 18" - 3/8"

PVR: € 33<sup>95</sup>



### COMBO 20" - 0,325"

PVR: € 38<sup>95</sup>



### COMBO 18" - 0,325"

PVR: € 33<sup>95</sup>



### COMBO 16" - 0,325"

PVR: € 27<sup>95</sup>



### COMBO 12" - 3/8" bp

PVR: € 33<sup>95</sup>



### COMBO 10" - 3/8" bp

PVR: € 27<sup>95</sup>



## MONTANA 920-V19



Trabajo con  
Motosierra Montana  
920

ESCANÉAME

PVR: € 211<sup>00</sup>



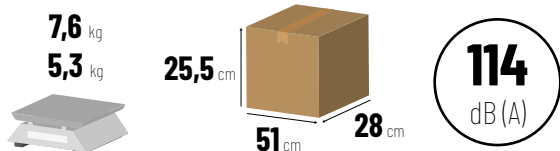
Motosierra con motor de gasolina 2T, de 49,3 cc y 2,7 CV de potencia, totalmente polivalente.

Equipada con arranque fácil y carburador con cebador, lo que hace que sea mucho más rápido el arranque en frío y con mucho menos esfuerzo.

Con su espada de 20" y cadena de 0,325", concebida fundamentalmente para tala, es ideal para el particular que puntualmente vaya a realizar labores de poda y clareo.

Incluye un efectivo sistema antivibración, que independiza el motor del resto de la máquina y permite trabajar más eficientemente por periodos más largos.

Dispone de los sistemas de seguridad habituales como freno de cadena, engrase automático y doble gatillo de seguridad. Además cuenta con empuñaduras con agarre mejorado para un mayor control de la máquina y mayor comodidad para el usuario.



ESCANÉAME



Motosierra con motor de gasolina 2T, de 49,3 cc y 2,7 CV de potencia, para tareas pesadas.

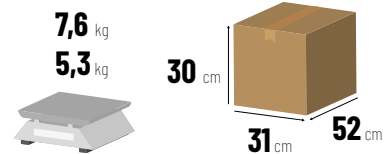
Equipada con arranque fácil y carburador con cebador, lo que hace que sea mucho más rápido el arranque en frío y con mucho menos esfuerzo.

Con su espada de 20" y cadena de 0,325", concebida fundamentalmente para tala de grandes ejemplares, pero con el peso adecuado para realizar también labores de troceo.

Incluye un efectivo sistema antivibración, que independiza el motor del resto de la máquina y permite trabajar más eficientemente por periodos más largos.

Dispone de los sistemas de seguridad habituales como freno de cadena, engrase automático y doble gatillo de seguridad. Además cuenta con empuñaduras con agarre mejorado para un mayor control de la máquina y mayor comodidad para el usuario.

ESCANÉAME



## MONTANA 718-V20



ESCANÉAME

PVR: € 189<sup>00</sup>



Motosierra con motor de gasolina 2T, de 41 cc y 1,9 CV de potencia, totalmente polivalente.

Equipada con arranque fácil y carburador con cebador, lo que hace que sea mucho más rápido el arranque en frío y con mucho menos esfuerzo.

Con su espada de 16" y cadena de 3/8" de bajo perfil, es ideal para el particular que quiere una máquina para pequeñas talas y troceo de leña, pero que fundamentalmente vaya a realizar labores de poda y clareo.

Incluye un efectivo sistema antivibración, que independiza el motor del resto de la máquina y permite trabajar más eficientemente por periodos más largos.

Dispone de los sistemas de seguridad habituales como freno de cadena, engrase automático y doble gatillo de seguridad. Además cuenta con empuñaduras con agarre mejorado para un mayor control de la máquina y mayor comodidad para el usuario.

## MONTANA 516-V20



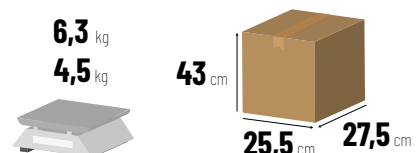
Trabajo con  
Motosierra Montana 516

ESCANÉAME

PVR: € 179<sup>00</sup>



ESCANÉAME



## MONTANA 314-V20



Trabajo con  
Montana 314

ESCANÉAME

PVR: € 145<sup>00</sup>



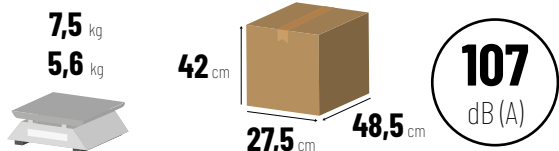
Motosierra con motor eléctrico de 2.200W. La potencia de la gasolina con el bajo mantenimiento de los motores eléctricos.

Con espada de 16" y cadena de 3/8" de bajo perfil que incluye mecanismo SDS de tensado y cambio de cadena sin necesidad de herramientas. Facilita el mantenimiento reduciendo las paradas.

Bomba de engrase automática. Incluye visor de aceite de cadena, para controlar cuándo es necesario rellenar.

Dispone de protector de sobrecarga, OVERLOAD SYSTEM, que para la máquina en caso de sobrecarga eléctrica, protegiendo el motor y la instalación.

Incluye interruptor de seguridad y freno de cadena electrónico (por desconexión del motor). Su mango ergonómico con recubrimiento más adherente hace una máquina segura y cómoda de usar.



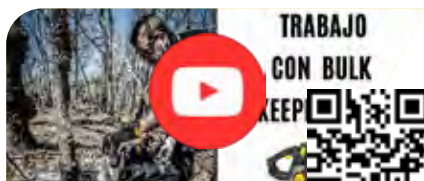
ESCANÉAME



## BULK KEEPER 314 W-V19

BATERÍA Y  
CARGADOR  
NO INCLUIDO

CONSULTE  
LA PÁGINA  
157



TRABAJO  
CON BULK  
KEEP

ESCANÉAME

PVR: € 201<sup>00</sup>



Motosierra con motor de gasolina 2T, de 37,2 cc y 1,7 CV de potencia, totalmente polivalente.

Equipada con arranque fácil y carburador con cebador, lo que hace que sea mucho más rápido el arranque en frío y con mucho menos esfuerzo. Su filtro, accesible sin herramientas, permite una rápida limpieza o sustitución.

Con su espada de 14" y cadena de 3/8" de bajo perfil, es ideal para el particular que quiere una máquina para trocear leña y realizar alguna labor puntual de tala o poda.

Incluye un efectivo sistema antivibración, que independiza el motor del resto de la máquina y permite trabajar más eficientemente por periodos más largos.

Dispone de los sistemas de seguridad habituales como freno de cadena, engrase automático y doble gatillo de seguridad. Además cuenta con empuñaduras con agarre mejorado para un mayor control de la máquina y mayor comodidad para el usuario.


ESCANÉAME



6,5 kg  
4,5 kg



43 cm



114  
dB (A)

## BULK 316 E-V20



Trabajo con  
Motosierra Bulk 316

ESCANÉAME

PVR: € 123<sup>00</sup>



Motosierra a batería, con motor eléctrico sin escobillas a batería, de 40 V (no incluida), que entrega una potencia de 1.200 W, compatible con todas las baterías de la gama Keeper. La tecnología BRUSHLESS alarga la vida y mejora el rendimiento de los motores, al reducirse al mínimo el rozamiento.

Con las ventajas de una motosierra eléctrica, bajo mantenimiento, menos ruidos y vibraciones, lo que redundará en una menor fatiga del usuario, y la independencia de la gasolina, puede usarse en cualquier parte sin necesidad de enchufe, lo que aporta independencia.

Con espada de 14" y cadena de 3/8" de bajo perfil, incluye mecanismo SDS de tensado y cambio de cadena sin herramientas, facilita el mantenimiento reduciendo las paradas.

Bomba de engrase automática, incluye visor de aceite de cadena, para controlar cuándo es necesario rellenar.

Incluye interruptor de seguridad y freno de cadena electrónico (por desconexión del motor). Sumango ergonómico y la posición de la batería la hacen una máquina completamente equilibrada.

ESCANÉAME



4,6 kg  
4 kg



26 cm



102  
dB (A)

## MONTANA 110-V21



Puesta en marcha Motosierra MONTANA 110-V21 de Garland



PVR: € 167<sup>00</sup>



ESCANÉAME

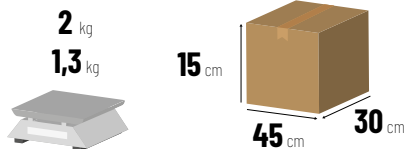
Motosierra eléctrica compacta de batería, de 21V y 4Ah, que desarrolla 650 W de potencia. Cuenta con protector de cadena, incluye dos baterías plug-in (de fácil conexión) y cargador.

Sus reducidas dimensiones y bajo peso (inferior a 2 kg), con empuñadura ergonómica y un excelente balance de pesos, permite al usuario trabajar con rapidez y eficacia en las tareas de poda intensivas en árboles y arbustos.

Su velocidad de cadena de 11 m/s proporciona un alto rendimiento en número de cortes.

Su espada de carving, sujeta con 2 tornillos de apriete, permite cortes más precisos y tarda más en perder la tensión de la cadena, lo que aumenta el rendimiento del usuario.

Incorpora depósito y bomba de engrase automático, lo que alarga la vida útil de la cadena y mejora el rendimiento.



ESCANÉAME



Motosierra de poda con motor de gasolina 2 T, de 25,4 cc y 1CV de potencia.

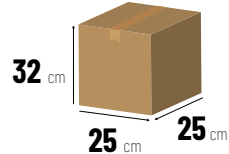
Equipada con carburador con cebador, lo que hace que sea mucho más rápido el arranque en frío y ahorro de esfuerzo. Su motor tiene el cilindro en horizontal, lo que ayuda a equilibrar la máquina y la hace más compacta.

Con su espada de 10" y cadena de 3/8" de bajo perfil, es ideal para trabajos de poda en general, y muy especialmente para poda en altura, pudiendo manejarse con una mano con la debida formación técnica, lo que permite llegar a sitios más inaccesibles o donde sea necesario permanecer agarrado con la otra mano. Dispone además de mandos agrupados para usarlos con una sola mano.

Incluye un efectivo sistema antivibración, que independiza el motor del resto de la máquina y permite trabajar más eficientemente por periodos más largos.

Incluye enganche trasero para colocación de mosquetón y su sujeción al arnés de protección (no incluido), así como lima y garrafa medidora para facilitar de la elaboración de la mezcla.

ESCANÉAME



## RODENT 604 W-V22



Trabajo con motosierra batería RODENT 604W-V21



ESCANÉAME



PVR: € 279<sup>00</sup>



### CADENA 1/4" - 0,043

7101404338

Cadena cortada y emblistada de 39 eslabones, paso de 1/4" y espesor de 0,043" Para espada de 4"/10 cm



### CADENA 0,325" - 0,058"

7132505872

Cadena cortada y emblistada de 72 eslabones, paso de 0,325" y espesor de 0,058" Para espada de 18"/45 cm



### LUBRICANTE CADENA BIO

7199000450

Aceite biodegradable especialmente formulado para la lubricación de las cadenas de todas las máquinas motosierras y equipos afines. Capacidad: 1 Litro



### REMACHADOR DE CADENAS

7199236403

Accesorio imprescindible, resistente y fácil de utilizar, desarrollado para simplificar al máximo la reparación o el cierre de las cadenas de motosierras



### AFILADOR ELÉCTRICO

7199000480

Máxima comodidad y eficiencia en el afilado de la cadena




### GUANTES SHERPA (L/9) (XL/10)

71000P1156/71000P1157

Guantes anticorte para tus trabajos con motosierra, para cadenas de hasta 20 m/s

## GIRAFFE 312 G-V21



Uso GIRAFFE 312 G de GARLAND



ESCANÉAME

PVR: € 401<sup>00</sup>



294 cm

Motosierra de pértiga con motor de gasolina 2T, de 26 cc, con 0,94 CV de potencia.

Con espada de 12" y cadena de 3/8" de bajo perfil, permite cortar ramas de hasta 30 cm. Su peso contenido la hace muy manejable.

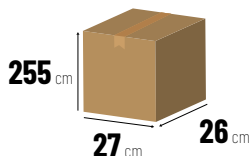
Barra extensible de aluminio muy resistente, permite llegar hasta los 5,5 m (dependiendo de la altura del usuario).

Bomba de engrase y depósito de aceite de cadena con visor de nivel para controlar fácilmente cuando es necesario rellenar.

Equipa un mango de cómodo agarre, con sistema antivibración, así como enganche para arnés, que transmite parte del peso al cuerpo, descargando los brazos.



10,1 kg  
9,5 kg



255 cm

27 cm

26 cm



111  
dB(A)

ESCANÉAME



## BULK 298 OFE-V19

PVR: € 145<sup>00</sup>



MONTAJE  
CON



ESCANÉAME



253 cm

Motosierra de pértiga con motor eléctrico de 750W, para poda de ramas en altura, la potencia de la gasolina con el bajo mantenimiento de los motores eléctricos.

Con espada de 10", cadenade 3/8" de bajo perfil y cabezal de ángulo regulable de 0° a 40°, lo que facilita la llegada a las ramas más inaccesibles. Su pértiga de aluminio, permite trabajar hasta los casi 4m de altura (dependiendo de la altura del operario), reduciendo su fatiga por su peso contenido.

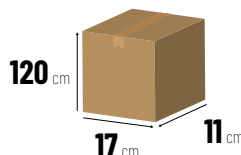
Bomba de engrase automática. Incluye visor de aceite de cadena, para controlar cuándo es necesario rellenar. El depósito de aceite está situado en el cabezal de la máquina, reduciendo la posibilidad de goteo y fugas.

Dispone de protector de sobrecarga, OVERLOAD SYSTEM, que para la máquina en caso de sobrecarga eléctrica, protegiendo el motor y la instalación.

Incluye interruptor de seguridad. Su mango ergonómico con recubrimiento más adherente la hacen una máquina completamente equilibrada, segura y cómoda de usar.



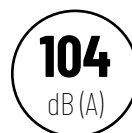
4,2 kg  
3,8 kg



120 cm

17 cm

11 cm



104  
dB(A)

ESCANÉAME





**ASA REGULABLE EN  
ALTURA PARA EL  
TRANSPORTE**


**R** PLAN  
RENOVE

Plan renove para todas  
nuestras máquinas  
eléctricas o batería  
(Keeper no incluido)



ESCANÉAME






ENCUENTRA  
CÓDIGOS QR



ESCANÉALOS  
CON TU MÓVIL



ACCEDE A LA  
INFORMACIÓN



**DOS VELOCIDADES  
DE TRABAJO**



**ELEVADOR DE  
TRONCOS**

**3 RUEDAS DE  
TRANSPORTE, DE  
CAUCHO**





# ASTILLADORAS

## BEAR 804 VE-V20

ASTILLADORA ELÉCTRICA



Motor eléctrico  
 Voltaje 230 V Frec. 50 Hz  
 Potencia 3 kW/4 CV  
 Fuerza de corte 11 t  
 2 velocidades  
 Ángulo de trabajo **vertical**  
 Ancho máx. de corte 300 mm  
 Long. máx. de tronco 104 cm  
 EAN 8414218096106  
 REF. 51-0014



## CHOPPER 852 ZG-V20

ASTILLADORA A GASOLINA



Motor Garland 4 tiempos  
 Cilindrada 196 cc  
 Potencia 4,85 kW/6,5 CV  
 Fuerza de corte 12 t  
 2 velocidades  
 Ángulo de trabajo **variable**  
 Ancho máx. de corte 350 mm  
 Long. máx. de tronco 52 cm  
 EAN 8414218097240  
 REF. 51-0011

## CHOPPER 452 ZE-V20

ASTILLADORA ELÉCTRICA



Motor eléctrico  
 Voltaje 230 V Frec. 50 Hz  
 Potencia 2,1 kW/2,8 CV  
 Fuerza de corte 10 t  
 2 velocidades  
 Ángulo de trabajo **variable**  
 Ancho máx. de corte 300 mm  
 Long. máx. de tronco 52 cm  
 EAN 8414218097257  
 REF. 51-0010

## CHOPPER 555 VE-V20

ASTILLADORA ELÉCTRICA



Motor eléctrico  
 Voltaje 230 V Frec. 50 Hz  
 Potencia 3 kW/4 CV  
 Fuerza de corte 8 t  
 1 velocidad  
 Ángulo de trabajo **vertical**  
 Ancho máx. de corte 300 mm  
 Long. máx. de tronco 55 cm  
 EAN 8414218096410  
 REF. 51-0013

## CHOPPER 352 E-V20

ASTILLADORA ELÉCTRICA



Motor eléctrico  
 Voltaje 230 V Frec. 50 Hz  
 Potencia 2,3 kW/3 CV  
 Fuerza de corte 7 t  
 1 velocidad  
 Ángulo de trabajo **horizontal**  
 Ancho máx. de corte 250 mm  
 Long. máx. de tronco 52 cm  
 EAN 8414218097288  
 REF. 51-0009

## CHOPPER 137 E-V20

ASTILLADORA ELÉCTRICA



Motor eléctrico  
 Voltaje 230 V Frec. 50 Hz  
 Potencia 1,5 kW/2 CV  
 Fuerza de corte 4 t  
 1 velocidad  
 Ángulo de trabajo **horizontal**  
 Ancho máx. de corte 250 mm  
 Long. máx. de tronco 37 cm  
 EAN 8414218096953  
 REF. 51-0012





# ASTILLADORAS

## BEAR 804 VE-V20



Trabajo con  
BEAR 804 VE



ESCANÉAME

PVR: € 1335<sup>00</sup>

# BLACK

Astilladora de gasolina para troceo de troncos de toda índole, de hasta 350 mm de ancho y 52 cm de largo.

Fácil de desplazar gracias a sus ruedas y asa de transporte, instálala y trabaja donde más cómodo te sea.

Propulsado por un motor gasolina de 4 tiempos, 196 cc, que dota a la máquina de una movilidad extra al no depender de una toma de corriente para trabajar. Sus 10 toneladas de fuerza, para su uso con las maderas más duras, y sistema de empuje de dos velocidades, permiten aumentar el rendimiento de trabajo.

Su sistema de seguridad ZHB, requiere del uso de las dos manos de manera simultánea para el accionamiento de la máquina, evita su puesta en marcha accidental.

Trabaja en plano horizontal, vertical o ángulos intermedios.

120 kg  
98 kg

44 cm



122 cm 103 cm

SEGURIDAD  
DOS MANOS

ESCANÉAME



## CHOPPER 452 ZE-V20



Uso  
CHOPPER 452ZE  
de Garland



ESCANÉAME

PVR: € 1111<sup>00</sup>

ESCANÉAME



115 kg  
109,9 kg

44 cm



122 cm 77 cm

SEGURIDAD  
DOS MANOS

Astilladora eléctrica para troceo de troncos de toda índole, de hasta 300 mm de ancho y 104 cm de largo.

Fácil de desplazar sin esfuerzos gracias a sus 3 ruedas transporte, de caucho macizo, y asa regulable en altura. Instálala y trabaja donde más cómodo te sea.

Movido por un motor eléctrico de 3 kW, que genera 11 toneladas de fuerza, para su uso con las maderas más duras, y sistema de empuje de dos velocidades, lo que permite aumentar el rendimiento de trabajo.

Su sistema de seguridad ZHB, requiere del uso de las dos manos de manera simultánea para el accionamiento de la máquina, evita su puesta en marcha accidental.

Dotada de elevador de troncos y plano de trabajo vertical, carga la leña en la máquina de manera fácil y sin esfuerzo. Su protector lateral escamoteable permite un ahorro de espacio de almacenamiento.

ESCANÉAME



190 kg  
173,4 kg

105 cm



115 cm 155 cm

SEGURIDAD  
DOS MANOS

## CHOPPER 852 ZE-V20



Uso  
CHOPPER 852ZE  
de Garland



ESCANÉAME

PVR: € 1335<sup>00</sup>



Astilladora eléctrica para troceo de troncos de toda índole, de hasta 300 mm de ancho y 52 cm de largo.

Fácil de desplazar gracias a sus ruedas y asa de transporte. Instálala y trabaja donde más cómodo te sea.

Movido por un motor eléctrico de 2,1 kW, que genera 10 toneladas de fuerza, para su uso con las maderas más duras, y sistema de empuje de dos velocidades, lo que permite aumentar el rendimiento de trabajo.

Su sistema de seguridad ZHB, requiere del uso de las dos manos de manera simultánea para el accionamiento de la máquina, evita su puesta en marcha accidental.

Trabaja en plano horizontal, vertical o ángulos intermedios.

## CHOPPER 555 VE-V20



PVR: € 857<sup>00</sup>

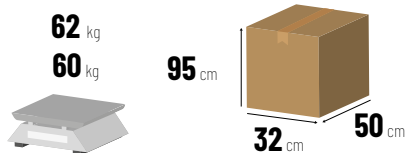
Astilladora para troceo de troncos de madera de dureza media de hasta 250 mm de ancho y 52 cm de largo.

De pequeñas dimensiones y solo 60 kg de peso, fácil de desplazar gracias a sus ruedas y asa de transporte. Instálala y trabaja donde más cómodo te sea.

Empujador hidráulico movido por motor eléctrico de 2,3 kW que genera una fuerza de 7 toneladas.

Su sistema de seguridad ZHB, requiere del uso de las dos manos de manera simultánea para el accionamiento de la máquina, evita su puesta en marcha accidental.

Trabaja en el plano horizontal.



SEGURIDAD  
DOS MANOS

ESCANÉAME



Astilladora eléctrica para troceo de troncos de hasta 300 mm de ancho y 55 cm de largo.

Fácil de desplazar gracias a sus ruedas y asa de transporte. Instálala y trabaja donde más cómodo te sea.

Empujador hidráulico movido por motor eléctrico de 3 kW que genera una fuerza de 8 toneladas.

Su sistema de seguridad ZHB, requiere del uso de las dos manos de manera simultánea para el accionamiento de la máquina, evita su puesta en marcha accidental.

Trabaja en el plano vertical.

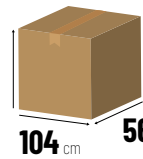
ESCANÉAME



115 kg  
109,9 kg



40 cm



SEGURIDAD  
DOS MANOS

## CHOPPER 352 E-V20



ESCANÉAME

PVR: € 501<sup>00</sup>



Astilladora para troceo de troncos de madera de dureza media de hasta 250 mm de ancho y 37 cm de largo.

De pequeñas dimensiones y solo 49 kg de peso, fácil de desplazar gracias a sus ruedas y asa de transporte, instálala y trabaja donde más cómodo te sea.

Empujador hidráulico movido por motor eléctrico de 1,5 kW que genera una fuerza de 4 toneladas.

Su sistema de seguridad ZHB, requiere del uso de las dos manos de manera simultánea para el accionamiento de la máquina, evita su puesta en marcha accidental.

Trabaja en el plano horizontal.

## CHOPPER 137 E-V20



ESCANÉAME

PVR: € 445<sup>00</sup>



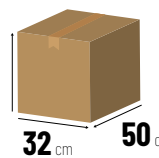
ESCANÉAME



52 kg  
49 kg



79 cm



SEGURIDAD  
DOS MANOS



**4 AÑOS**  
DE GARANTÍA

4 años de  
todas nuest  
a gasolina r  
en el

**SALIDA DE R  
ORIENTA**


**ENGANCHE PARA  
REMOLQUE CON BOLA  
DE 50 MM**



garantía en  
tras máquinas  
registrándote  
garaje.




**ESCANÉAME**



**ENCUENTRA  
CÓDIGOS QR**



**ESCANÉALOS  
CON TU MÓVIL**



**ACCEDE A LA  
INFORMACIÓN**

**ESTOS  
BLE**



**SEGURIDAD SC SYSTEM,  
SISTEMA DE PARADA  
AUTOMÁTICA**



**RUEDAS NEUMÁTICAS  
DE GRAN TAMAÑO**





# BIOTRITURADORES

## CHIPPER 1480 TQG-V20

Motor Garland 4 tiempos  
 Cilindrada 420 cc  
 Potencia 10,3 kW/13,4 CV  
 Apertura de tolva  
 sin herramientas: Sí  
 Trituración mediante  
**rodillo**  
 Ø máximo de rama 120 mm  
 Ruedas de  
 transporte: Sí  
 Peso 185 kg  
 EAN 8414218097684  
 REF. 60G-0022



BIOTRITURADOR A GASOLINA

## CHIPPER 1190 TQG-V19

Motor Garland 4 tiempos  
 Cilindrada 389 cc  
 Potencia 8,7 kW/11,7 CV  
 Apertura de tolva  
 sin herramientas: No  
 Trituración mediante  
**cuchillas y martillos**  
 Ø máximo de rama 90 mm  
 Ruedas de  
 transporte: Sí  
 Peso 70 kg  
 EAN 8414218097837  
 REF. 60G-0020



BIOTRITURADOR A GASOLINA

## CHIPPER 790 QG-V19

Motor Garland 4 tiempos  
 Cilindrada 196 cc  
 Potencia 4,9 kW/6,6 CV  
 Apertura de tolva  
 sin herramientas: No  
 Trituración mediante  
**cuchillas y martillos**  
 Ø máximo de rama 76 mm  
 Ruedas de  
 transporte: Sí  
 Peso 70 kg  
 EAN 8414218098353  
 REF. 60G-0017



BIOTRITURADOR A GASOLINA

## CHIPPER 780 QG-V20

Motor Garland 4 tiempos  
 Cilindrada 196 cc  
 Potencia 4 kW/5,3 CV  
 Apertura de tolva  
 sin herramientas: No  
 Trituración mediante  
**rodillo**  
 Ø máximo de rama 60 mm  
 Ruedas de  
 transporte: Sí  
 Peso 50 kg  
 EAN 8414218096335  
 REF. 60G-0024



BIOTRITURADOR A GASOLINA





## CRUMMER 1220 QGW-V22

Motor Garland 4 tiempos  
Cilindrada 420 cc  
Potencia 8,6 kW/11,5 CV  
Apertura de tolva  
sin herramientas: No  
Trituración mediante  
**3 cuchillas sobre disco**  
Ø máximo de rama 100 mm  
Ruedas de  
transporte: Sí  
Peso 100 kg  
EAN 8414218093761  
REF. 60G-0027



BIOTRITURADOR A GASOLINA

## CRUMMER 820 QG-V22

Motor Garland 4 tiempos  
Cilindrada 208 cc  
Potencia 3,9 kW/5,2 CV  
Apertura de tolva  
sin herramientas: No  
Trituración mediante  
**2 cuchillas sobre disco**  
Ø máximo de rama 70 mm  
Ruedas de  
transporte: Sí  
Peso 69 kg  
EAN 8414218093778  
REF. 60G-0026



BIOTRITURADOR A GASOLINA

## CHIPPER 355 LE-V19

Motor eléctrico AC  
Voltaje 230 V Frec. 50 Hz  
Potencia 2,8 kW/3,7 CV  
Apertura de tolva  
sin herramientas: No  
Trituración mediante  
**rodillo**  
Ø máximo de rama 45 mm  
Ruedas de  
transporte: Sí  
Peso 22 kg  
EAN 8414218097691  
REF. 60G-0020



BIOTRITURADOR ELÉCTRICO

## CHIPPER 100 E-V20

Motor eléctrico AC  
Voltaje 230 V Frec. 50 Hz  
Potencia 2,5 kW/3,3 CV  
Apertura de tolva  
sin herramientas: Sí  
Trituración mediante  
**cuchillas**  
Ø máximo de rama 45 mm  
Ruedas de  
transporte: Sí  
Peso 10 kg  
EAN 8414218096441  
REF. 60G-0021



BIOTRITURADOR ELÉCTRICO





# BIOTRITURADORES

## CHIPPER 1480 TQG-V20



Reciclaje con Biotrituradores



ESCANÉAME

PVR: € 2167<sup>00</sup>



Biotriturador con motor de gasolina 4T, 389 cc y 11,7 CV, permite triturar diferentes tipos de restos vegetales, al disponer de trituración por cuchillas y por martillos.

La tolva lateral, con trituración por cuchillas giratorias a altas revoluciones, es perfecta para poda de rama hasta 9 cm, según la dureza de la madera.

La tolva superior, con trituración por 16 martillos flotantes, es ideal para hojas y poda de hasta 1 cm.

Sus ruedas neumáticas y asa de transporte lo hacen manejable y permiten instalarlo en cualquier sitio, incluso circular por terrenos blandos. Dispone de enganche para remolque agrícola, no homologado para circular por vías públicas.

Biotriturador con motor 4T de gasolina, 420 cc, y 13,4 CV de potencia, equipado con embrague centrífugo, lo que facilita el arranque.

Trituración por cuchillas opuestas sobre rodillo, y contracuchilla en chasis, permite el triturado de ramas de hasta 12 cm de diámetro, en función de la dureza de la madera.

Equipada con enganche para remolque para bola de 50 mm, no homologado para circular por vías públicas. Permite su fácil traslado, además, monta ruedas neumáticas de gran tamaño, lo que dotan a la máquina de gran estabilidad y permiten circular por terrenos embarrados.

Dispone de salida de restos direccional, además, tanto esta como la de la tolva de alimentación, son practicables sin herramientas para apertura rápida en caso de atascos.

Dispone sistema de seguridad SC System, sistema de parada automática en caso de que se presione. Pensado para la parada de emergencia en el caso de que el operario introduzca involuntariamente una mano en la tolva.

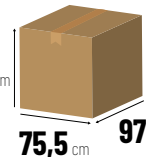
ESCANÉAME



200 kg  
185 kg



87,5 cm



75,5 cm 97 cm

116 dB(A)

## CHIPPER 1190 TQG-V19



Reciclaje con Biotrituradores



ESCANÉAME

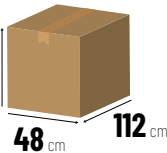
PVR: € 1111<sup>00</sup>



72 kg  
70 kg



82 cm



48 cm 112 cm

113 dB(A)

ESCANÉAME



## CRUMMER 1220 QGW-V22



Uso CRUMMER 1220 QGW de Garland



ESCANÉAME

PVR: € 1501<sup>00</sup>



Biotriturador con motor 4T de gasolina, 420 cc, y 11,7 CV de potencia, que aparte de su sistema de arranque manual, viene equipado con arranque eléctrico que facilita su puesta en marcha.

Trituración mediante 3 cuchillas sobre disco con expulsión directa por ventilación para evitar atascos indeseados. Diámetro de corte hasta 10 cm.

Deflector de salida regulable en altura.

Fácil acceso al disco y cuchillas mediante la apertura del cuerpo del sistema de corte. Muy útil para limpiar la zona de corte, o para la sustitución de las cuchillas.

Cuenta con ruedas neumáticas tubeless y un asa de transporte incorporado en la tolva que facilita su transporte.

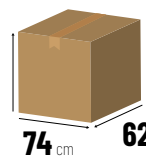
ESCANÉAME



110 kg  
100 kg



110 cm



74 cm 62 cm

116 dB(A)

## CRUMMER 820 QG-V22



Uso  
CRUMMER 820 QG  
de Garland



ESCANÉAME

PVR: € 1111<sup>00</sup>

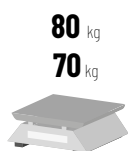


Biotritrador con motor de gasolina 4T, 196 cc y 6,5 CV, permite triturar diferentes tipos de restos vegetales, al disponer de trituración por cuchillas y por martillos.

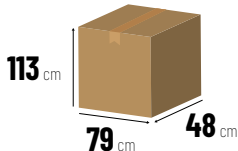
La tolva lateral, con trituración por cuchillas giratorias a altas revoluciones, es perfecta para poda de rama hasta 7,6 cm, según la dureza de la madera.

La tolva superior, con trituración por 16 martillos flotantes, es ideal para hojas y poda de hasta 1 cm.

Sus ruedas neumáticas y asa de transporte lo hacen manejable y permiten instalarlo en cualquier sitio.

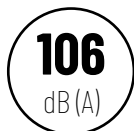


80 kg  
70 kg



113 cm

79 cm 48 cm



106  
dB(A)

ESCANÉAME



## CHIPPER 780 QG-V20



Uso  
GHIPPER 780 QG  
de Garland



ESCANÉAME

PVR: € 701<sup>00</sup>



Biotritrador con motor de gasolina 4T, 196 cc y 5,3 CV, con trituración por rodillo axial, ideal para poda de rama.

Equipada con sistema de seguridad SC System, sistema de parada automática en caso de que se presione.

Permite el triturado de ramas hasta 6 cm de diámetro máximo, dependiendo de la dureza de la madera. Deja secar la poda unos días y aumentarás el rendimiento de la máquina.

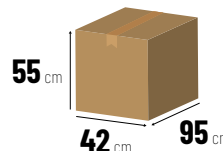
Sus ruedas, de caucho macizo, y asa de transporte lo hacen manejable y permiten instalarlo en cualquier sitio.

Dispone de deflector orientable para regular la distancia de salida del material triturado.

ESCANÉAME

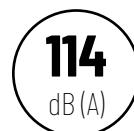


61,6 kg  
50 kg



55 cm

42 cm 95 cm



114  
dB(A)

Biotritrador con motor 4T de gasolina, 208 cc, y 5,4 CV de potencia. Muy compacto y ligero, lo que facilita su transporte y almacenaje.

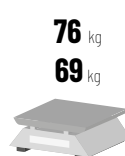
Trituración mediante 2 cuchillas sobre disco con expulsión directa por ventilación para evitar atascos indeseados. Diámetro de corte hasta 7 cm.

Deflector de salida regulable en altura

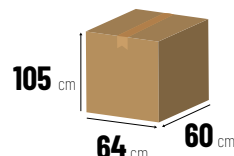
Fácil acceso al disco y cuchillas mediante ventanas en el cuerpo del sistema de corte. Muy útil para limpiar la zona de corte, o para la sustitución de las cuchillas.

Cuenta con ruedas neumáticas con válvula metálica y un asa de transporte incorporado en la tolva que facilita su transporte.

ESCANÉAME




76 kg  
69 kg



105 cm

64 cm 60 cm



116  
dB(A)

## CHIPPER 790 QG-V19



Uso  
CHIPPER 790 QG  
de Garland



ESCANÉAME

PVR: € 867<sup>00</sup>





# BIOTRITURADORES

## CHIPPER 355 LE-V19



Uso  
CHIPPER 355 LE  
de Garland

ESCANÉAME

PVR: € 301<sup>00</sup>



Biotritrador con motor eléctrico de 2,5 kW, trituración por disco de cuchillas, y reducido peso y tamaño. La hacen perfecta para el pequeño jardín doméstico.

Dispone de émbolo de empuje para evitar accidentes al introducir la madera en la tolva, mejorando la seguridad del usuario. Dispone de apertura de tolva sin necesidad de herramientas, que permite la limpieza y mantenimiento del disco.

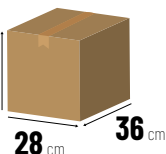
Permite el triturado de ramas hasta 4,5 cm de diámetro máximo, dependiendo de la dureza de la madera. Deja secar la poda unos días y aumentarás el rendimiento de la máquina.

Sus ruedas y asa de transporte lo hacen manejable y permiten instalarlo en cualquier sitio.

Dispone de saco para la recogida de los restos, que sujeto a la salida del triturado, evita tener que recogerlos a mano.

11,6 kg  
10 kg

68 cm



28 cm

36 cm

106  
dB(A)

ESCANÉAME



Biotritrador con motor eléctrico de 2,8 kW y trituración por rodillo autoalimentable a bajas revoluciones. El propio rodillo introduce los restos de poda en la máquina sin necesidad de empujarlo, reduciendo el riesgo de accidentes.

Ofrece la posibilidad de invertir el sentido de giro del rodillo para facilitar el desatranco de la tolva en caso de ser necesario.

Permite regular la distancia entre rodillo y contracuhilla para adaptarlo al tipo de poda que se quiera triturar y optimizar el rendimiento.

Su protección IPX4 lo hace resistente a la intemperie, por lo que podrás almacenarlo en tu patio o jardín si fuera necesario.

Ideal para trituración de poda leñosa, incluye cajón de recogida, que debe estar completamente cerrado para que la máquina funcione como medida de seguridad para evitar accidentes.

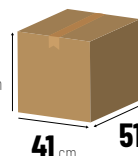
ESCANÉAME



23 kg  
22 kg



57 cm




41 cm

51 cm

88

dB(A)

## CHIPPER 100 E-V20



TRABAJO CON  
BIOTRITRUR  
CHIPPER 100 E

ESCANÉAME

PVR: € 167<sup>00</sup>



ESCANÉAME



### ACEITE 4T 10W40 GARLUBE

7100000020

Aceite de alto rendimiento y grandes propiedades, que cuidan los motores de 4 tiempos, protegiéndolos del desgaste. Capacidad 2 litros



### GAFAS DE PROTECCIÓN

7199000022

Gafas de protección cómodas y ligeras. Pantalla panorámica con excepcional cobertura y lente transparente. Muy resistentes. Antivaho. Para trabajos de todo tipo.



### BIDÓN COMBUSTIBLE

7199000018

Con homologación para el contenido y transporte de combustibles. Capacidad para 5 litros



### TAPÓN PROTECCIÓN AUDITIVA

7199000003

Blister con 10 tapones protectores para los oídos. Hipoalergénicos adaptables. Incluye caja de viaje.



### GUANTES SPANDEX (L-XL)

7199000090/7199000091

Fabricados en piel y spandex. Diseñados para toda clase de tareas



### KIT EXTRACTOR ACEITE

7199000020

Kit completo, para extraer cómoda y limpiamente el aceite en motores de 4 tiempos.







AHOYADORAS

**4** AÑOS  
DE GARANTÍA

4 años de  
todas nuest  
a gasolina r  
en el



garantía en  
tras máquinas  
registrándote  
garaje.




**ESCANÉAME**



ENCUENTRA  
CÓDIGOS QR



ESCANÉALOS  
CON TU MÓVIL



ACCEDE A LA  
INFORMACIÓN

## ASAS QUE PERMITEN EL USO POR UNO U DOS OPERARIOS



**TRANSMISIÓN REFORZADA QUE  
SE DESCONECTA EN CASO DE  
BLOQUEO DE LA BROCA**





## AUGER 12 SBG-V22

# BLACK

AHOYADORA A GASOLINA



Motor Garland 2 tiempos
Cilindrada 68 cc
Potencia 1,9 kW/2,55 CV
Freno de seguridad de la broca
Muelle reductor de impactos No
Espesor de la broca 1,8 mm
Largo de broca (intercambiable)
Ø de broca (intercambiable)
Peso 11,2 kg
EAN 8414218093730
REF. 49-0012

### BROCA DE Ø30 cm



Altura de la barrena 80 cm
Ø de la barrena 30 cm
EAN 8414218093655
REF. 49-0007

### BROCA DE Ø25 cm



Altura de la barrena 80 cm
Ø de la barrena 25 cm
EAN 8414218093662
REF. 49-0008

### BROCA DE Ø20 cm



Altura de la barrena 80 cm
Ø de la barrena 20 cm
EAN 8414218093679
REF. 49-0009

### BROCA DE Ø15 cm



Altura de la barrena 80 cm
Ø de la barrena 15 cm
EAN 8414218093686
REF. 49-0010

### BROCA DE Ø12 cm



Altura de la barrena 80 cm
Ø de la barrena 12 cm
EAN 8414218093693
REF. 49-0011

### BROCA DE Ø10 cm



Altura de la barrena 80 cm
Ø de la barrena 10 cm
EAN 8414218093709
REF. 49-0013

### BROCA DE Ø8 cm



Altura de la barrena 80 cm
Ø de la barrena 8 cm
EAN 8414218093716
REF. 49-0014

### BROCA DE Ø6 cm



Altura de la barrena 80 cm
Ø de la barrena 6 cm
EAN 8414218093723
REF. 49-0015

## DRILL 932 SG-V20

AHOYADORA A GASOLINA



Motor Garland 2 tiempos
Cilindrada 52 cc
Potencia 1,45 kW/1,95 CV
Muelle reductor de impactos Sí
Espesor de la broca 1,8 mm
Largo de broca 80 cm
Ø de broca 20 cm / 15 cm / 10 cm
Peso 21,5 kg
EAN 8414218097608
REF. 49-0003







# AHOYADORAS

## AUGER 12 SBG-V22

PVR: € 335<sup>00</sup>

Montaje  
AUGER 12 SBG  
de Garland



ESCANÉAME



# BLACK

Potente motor de 2T, 68 cc y 2,55 CV realiza la dura tarea de cavar hoyos de manera fácil y rápida.

Equipa transmisión reforzada que se desconecta en caso de bloqueo de la broca, protegiendo al usuario de tirones al encontrar algún obstáculo en la perforación.

Se suministra sin brocas para que el usuario final elija la configuración definitiva que desea y sin muelle reductor de impactos.

Con cuchillas de ataque de la hélice reemplazables (plana y diente), permite sustituirlas cuando se hayan desgastado, sin necesidad de adquirir una broca nueva, alargando así su vida útil.

Sus asas permiten el uso por dos operarios para una mayor estabilidad durante el trabajo.

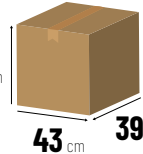
ESCANÉAME



16,7 kg

11,2 kg

38,5 cm



43 cm

39 cm

115

dB(A)

## BROCA DE Ø30 cm



PVR: € 145<sup>00</sup>

## BROCA DE Ø25 cm



PVR: € 135<sup>00</sup>

## BROCA DE Ø20 cm



PVR: € 123<sup>00</sup>

## BROCA DE Ø15 cm



PVR: € 111<sup>00</sup>

## BROCA DE Ø12 cm



PVR: € 99<sup>95</sup>

## BROCA DE Ø10 cm



PVR: € 88<sup>95</sup>

## BROCA DE Ø8 cm



PVR: € 77<sup>95</sup>

## BROCA DE Ø6 cm



PVR: € 66<sup>95</sup>

## DRILL 932 SG-V20

PVR: € 335<sup>00</sup>



Uso  
DRILL 932 G  
de Garland



ESCANÉAME



ESCANÉAME



27 kg

21,5 kg



39 cm



81 cm

48 cm

115  
dB (A)

Ahoyadora de gasolina con eficiente motor 2T de 52 cc y 1,95 CV. Realiza la dura tarea de cavar hoyos de manera fácil y rápida.

Sus barrenas de doble hélice, en acero laminado en caliente de 1,8 mm de espesor, facilitan la evacuación de la tierra y permite profundizar más en menos tiempo.

Incluye 3 barrenas de distintos diámetros, 10 cm, 15 cm, y 20 cm, lo que la convierten en una máquina versátil y apta para todos los trabajos.

Sus asas permiten el uso por dos operarios para una mayor estabilidad durante el trabajo.

El muelle situado entre la transmisión y la broca, reduce los impactos transmitidos al usuario, reduciendo así fatiga y el riesgo de lesiones.





# AGRO

Relacionado con el tratamiento del suelo, el cultivo de la tierra y modificación del medio ambiente natural para la plantación de hortalizas y verduras.





**4 AÑOS**  
DE GARANTÍA

4 años de  
todas nuest  
a gasolina r  
en el




**MANILLAR REGULABLE  
EN ÁNGULO LATERAL Y  
ALTURA**

**MONTA 8 GRUPOS DE  
FRESAS DE Ø35 CM CON  
EJE HEXAGONAL**

garantía en  
tras máquinas  
registrándote  
garaje.




**ESCANÉAME**



ENCUENTRA  
CÓDIGOS QR



ESCANÉALOS  
CON TU MÓVIL



ACCEDE A LA  
INFORMACIÓN



**2 VELOCIDADES  
ADELANTE Y 1 ATRÁS**



**INCLUYE RUEDAS  
NEUMÁTICAS  
Y RUEDA DE  
TRANSPORTE QUE  
HACEN QUE SEA  
MUCHO MÁS FACIL  
SU TRASLADO**





## BULL 1482 NRQG-V20

MOTOAZADA A GASOLINA



Motor Garland 4 tiempos  
 Cilindrada 223 cc  
 Potencia 5,5 kW  
 Ancho de trabajo 117 cm  
 Grupos de fresas 8  
 Manillar regulable en altura y lateral  
 Embrague multidisco en aceite  
 N° de velocidades 2+1  
 Ruedas de transporte, ruedas neumáticas y platos protegeplantas  
 Peso 85 kg  
 EAN 8414218097226  
 REF. 63G-0064

## MULE 1162 NRQG-V20

MOTOAZADA A GASOLINA



Motor Garland 4 tiempos  
 Cilindrada 208 cc  
 Potencia 4,2 kW  
 Ancho de trabajo 110 cm  
 Grupos de fresas 6  
 Manillar regulable en altura y lateral  
 Transmisión por correa  
 N° de velocidades 2+1  
 Ruedas de transporte, ruedas neumáticas, asa y platos protegeplantas  
 Peso 81 kg  
 EAN 8414218096526  
 REF. 63G-0069

## MULE 561 QG-V20

MOTOAZADA A GASOLINA



Motor Garland 4 tiempos  
 Cilindrada 173 cc  
 Potencia 2,7 kW  
 Ancho de trabajo 60 cm  
 Grupos de fresas 6  
 Manillar fijo  
 Transmisión por correa  
 N° de velocidades 1  
 Ruedas de transporte y platos protegeplantas  
 Peso 36 kg  
 EAN 8414218095871  
 REF. 63G-0060

## MULE 341 G-V20

MOTOAZADA A GASOLINA



Motor Garland 2 tiempos  
 Cilindrada 51,7 cc  
 Potencia 1,5 kW/2 CV  
 Ancho de trabajo 25 cm  
 Grupos de fresas 4  
 Manillar plegable  
 Embrague centrífugo  
 N° de velocidades 1  
 Filtro de aire elevado, mango de transporte y tiro regulable  
 Peso 14,5 kg  
 EAN 8414218096403  
 REF. 63G-0068

## MULE 561 E-V20

MOTOAZADA ELÉCTRICA



Motor eléctrico  
 Voltaje 230 V Frec. 50 Hz  
 Potencia 1,5 kW/2 CV  
 Ancho de trabajo 40 cm  
 Grupos de fresas 6  
 Manillar plegable  
 N° de velocidades 1  
 Ruedas de transporte  
 Peso 12,2 kg  
 EAN 8414218095871  
 REF. 63EL-0012

## MULE 341 E

MOTOAZADA ELÉCTRICA



Motor eléctrico  
 Voltaje 230 V Frec. 50 Hz  
 Potencia 0,75 kW/1 CV  
 Ancho de trabajo 28 cm  
 Grupos de fresas 4  
 Manillar plegable  
 N° de velocidades 1  
 Peso 7,4 kg  
 EAN 8414218002886  
 REF. 63EL-0007



## MULE KEEPER 40V 742R-V23

MOTOZAZADA A BATERÍA



Motor eléctrico batería  
de Litio

Voltaje 40 V

Potencia 800 W

Ancho de trabajo 40 cm

Grupos de fresas 4

Manillar fijo

Nº de velocidades 2+1

Peso 28 kg

EAN 8414218093440


REF. 63EL-0013





# MOTOAZADAS

## BULL 1482 NRQG-V20



TRABAJO DE BULL 1482 NRQG-V20



ESCANÉAME

PVR: € 779<sup>00</sup>



Motoazada con motor de gasolina 4T con válvulas en cabeza "OHV", 208 cc y 4,2 kW, con un ralenti muy estable a menos revoluciones, menos ruidoso y más eficiente que los motores de 2T. Equipado con doble filtro elevado, lo que impide la entrada de polvo en el carburador, mejorando la combustión y evitando averías de motor, lo que lo hace más eficiente y reduce su mantenimiento.

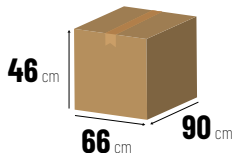
Equipa manillar regulable en ángulo lateral y altura, totalmente adaptable a las necesidades del operario, así como tiro con espolón regulable, lo que facilita el guiado.

Monta 6 grupos de fresas 36 cm de diámetro con eje hexagonal de 25 mm, mucho más resistente a la hora de transmitir la fuerza del motor a la tierra, con platos protegeplantas, y un ancho de trabajo de 110 cm. Además, incluye ruedas neumáticas.

Dispone de transmisión por correa y caja de cambios con engranajes en baño de aceite, más eficiente y duradero, con 2 velocidades adelante y 1 atrás, lo que permite adaptar la velocidad al trabajo que se desea realizar y ayudar en las maniobras.

Su rueda de transporte escamoteable, ruedas neumáticas y el asa hace que sea mucho más cómodo su traslado y facilite el almacenamiento.

96 kg  
81 kg




108 dB(A)

ESCANÉAME



## MULE 561 QG-V20



TRABAJO DE MULE 561 QG-V20



ESCANÉAME

PVR: € 401<sup>00</sup>



Motoazada con motor de gasolina 4T con válvulas en cabeza "OHV", 223 cc y 5,5 kW, con un ralenti muy estable a menos revoluciones, menos ruidoso y más eficiente que los motores de 2T.

Equipa manillar regulable en ángulo lateral y altura, totalmente adaptable a las necesidades del operario, así como tiro regulable en 8 posiciones, lo que facilita el guiado.

Monta 8 grupos de fresas de 35 cm de diámetro con eje hexagonal de 25 mm, mucho más resistente a la hora de transmitir la fuerza del motor a la tierra, cuchillas 6x40mm, con platos protegeplantas, y un ancho de trabajo de 117 cm. Además, incluye ruedas neumáticas.

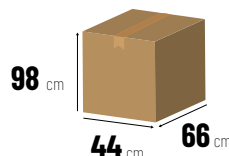
Dispone de transmisión directa en caja de fundición, más eficiente y resistente. Embrague multidisco en baño de aceite, más suave y duradero, así como transmisión secundaria también de fundición con engranajes en baño de aceite, con 2 velocidades adelante y 1 atrás, que adecúa la velocidad de la máquina al trabajo a realizar.

Su rueda de transporte escamoteable y ruedas neumáticas hacen que sea mucho más fácil su traslado y facilita el almacenamiento. También dispone de dos soportes para instalar las fresas y así no tener que cargar con ellas mientras se utilizan las ruedas neumáticas para el traslado entre espacios.

ESCANÉAME



95 kg  
85 kg



106 dB(A)

## MULE 1162 NRQG-V20



USO MULE 1162 NRQG-V20 DE GARLAND



ESCANÉAME

PVR: € 611<sup>00</sup>



Motoazada con motor de gasolina 4T con válvulas en cabeza "OHV", 173 cc y 2,7 kW, con un ralenti muy estable a menos revoluciones, menos ruidoso, más respetuoso con el medio ambiente y más eficiente que los motores de 2T.

Chasis reforzado y mayor grosor en las aletas, con sus 36 kg de peso, tiene los acabados perfectos para terrenos pequeños.

Con 6 grupos de fresas de doble perno, más resistentes, y platos protegeplantas, tiene un ancho de trabajo máximo de 60 cm. Permite el desmontaje de 2 grupos de fresas para reducir su ancho de trabajo a 4 fresas.

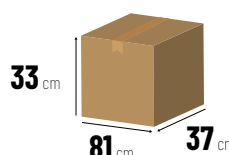
Su manillar especial de mayor anchura, y el tiro regulable en 4 alturas facilitan el guiado, mejorando la estabilidad y el manejo de la máquina.

Monta transmisión por correa y cardan, fácil mantenimiento y muy resistente. Cuenta con rueda de transporte escamoteable para facilitar su traslado.

ESCANÉAME



38 kg  
36 kg



93 dB(A)

## MULE 341 G-V20



USO MULE  
341 G-V20 DE GARLAND



ESCANÉAME

PVR: € 301<sup>00</sup>



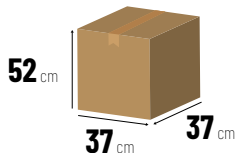
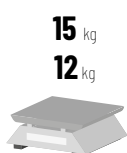
Motoazada eléctrica con motor de 1.500 W ideal para binar y airear la tierra ya labrada.

A pesar de su ligereza y maniobrabilidad, solo 12,2 kg, esta máquina da un ancho de trabajo de 40 cm, con 6 grupos de fresa de doble perno, mucho más resistentes y duraderos, de 23 cm de diámetro.

Cuenta con dos ruedas traseras de transporte fácilmente escamoteables para facilitar su traslado.

Su peso reducido y manillar plegable sin herramienta, permiten una fácil manipulación y reducido espacio de almacenaje.

Transmisión por engranajes, menor mantenimiento al no tener elementos fungibles como cadena o correa, protegido por carter de aluminio para evitar roturas sin añadir peso excesivo.



93  
dB(A)

ESCANÉAME



## MULE 341 E



BLOG



ESCANÉAME

PVR: € 157<sup>00</sup>



Motoazada con motor 2T de 51,7 cc y 2 CV de potencia, equipado con doble filtro elevado, lo que impide la entrada de polvo en el carburador, mejorando la combustión y evitando averías de motor, lo que lo hace más eficiente y reduce su mantenimiento.

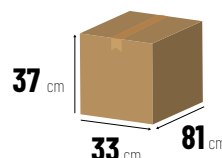
Equipada con tiro regulable. Reducido peso y ancho de trabajo 25 cm, con 4 grupos de fresa de 21,5 cm de diámetro, es muy manejable y permite su utilización en huertos urbanos.

Por su anchura de trabajo es ideal para trabajar entre líneas, evita el uso de herbicidas haciendo tu cultivo más ecológico.

Manillar ensanchado y ergonómico que le da una mayor estabilidad y confort en el manejo.

Su peso reducido y manillar plegable sin herramienta y asa de transporte, permiten una fácil manipulación y reducido espacio de almacenaje.

ESCANÉAME



114  
dB(A)

## MULE 561 E-V20



BLOG



ESCANÉAME

PVR: € 235<sup>00</sup>



Motoazada eléctrica con motor de 750 W ideal para binar y airear la tierra ya labrada.

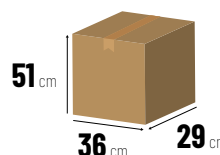
Ancho de trabajo de 28 cm, con una cuchilla de penetración de 22 cm de diámetro.

Peso reducido de 7,4 kg, que junto con sus pequeñas dimensiones permite el completo trabajo en tu huerto y alta maniobrabilidad. Ideal para huertos urbanos y trabajo entre líneas de cultivo.

Su peso reducido y manillar plegable sin herramienta, permiten una fácil manipulación y reducido espacio de almacenaje.

Transmisión por engranajes, menor mantenimiento al no tener elementos fungibles como cadena o correa, protegido por carter de aluminio para evitar roturas sin añadir peso excesivo.

ESCANÉAME



114  
dB(A)



## MULE KEEPER 40V 742R-V23



ESCANÉAME

### BLOG

PVR: € 535<sup>00</sup>

BATERÍA Y CARGADOR NO INCLUIDO

CONSULTE LA PÁGINA 157



Motoazada compatible con toda la gama Keeper 40V de Garland.

Funcionamiento con una sola batería de la gama Keeper 40V de Garland. Posibilidad de montar dos baterías.

Muy silencioso. Fácil manejo y cómodo, con cero emisiones y sin cables de por medio.

Cuatro fresas con anchura de trabajo de 40cm y profundidad de 26cm.

Motor de 800W. Dos velocidades hacia adelante (100/130rpm) y una hacia atrás (45rpm). 28,5Kg.

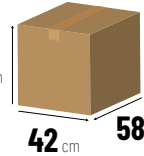
ESCANÉAME



30,8 kg  
28 kg



58 cm



93

dB(A)

ESCANÉAME



### ACEITE 4T 10W40 GARLUBE

7100000020

Aceite de alto rendimiento y grandes propiedades, que cuidan los motores de 4 tiempos, protegiéndolos del desgaste. Capacidad 2 litros



### GAFAS DE PROTECCIÓN

7199000022

Gafas de protección cómodas y ligeras. Pantalla panorámica con excepcional cobertura y lente transparente. Muy resistentes. Antivaho. Para trabajos de todo tipo.



### BIDÓN COMBUSTIBLE

7199000018

Con homologación para el contenido y transporte de combustibles. Capacidad para 5 litros



### TAPÓN PROTECCIÓN AUDITIVA

7199000003

Blister con 10 tapones protectores para los oídos. Hipoalergénicos adaptables. Incluye caja de viaje.



### GUANTES SPANDEX (L-XL)

7199000090/7199000091

Fabricados en piel y spandex. Diseñados para toda clase de tareas



### KIT EXTRACTOR ACEITE

7199000020

Kit completo, para extraer cómoda y limpiamente el aceite en motores de 4 tiempos.



### VALVULINA SAE 80W90

7100008090

Aceite especial de 1 Litro, para caja de transmisión (SAE 80 W 90)



### ACEITE 2T SINT. GARLUBE

7100000012

Aceite de 1l de alto rendimiento y grandes propiedades, que cuidan los motores de 2 tiempos, protegiéndolos del desgaste.



### EMBUDO CON CÁNULA

7199000027

Para facilitar el llenado de tu máquina o de tu bidón de combustible

### PAR RUEDAS NEUMÁTICAS + BUJE HEXAGONAL

7109000012

Ruedas de gran agarre y estabilidad, adaptables mediante ejes. Ofrecen un cómodo transporte de la máquina durante las tareas.



### PAR RUEDAS METÁLICAS + BUJE HEXAGONAL

7109000011

Ruedas metálicas con buje para conseguir un sencillo desplazamiento de nuestra motoazada por la tierra, garantizando una comodidad excepcional en el desempeño de las tareas.



### EQUIPO ASURCAR REGULABLE

7109000002

Kit especial para asurcar. Equipo compuesto: Aporcador + ruedas metálicas







**MOTOCULTOR**

**4 AÑOS DE GARANTÍA**

4 años de  
todas nuest  
a gasolina r  
en el




**4 GRUPOS DE  
CUCHILLA DE ACERO**

garantía en  
tras máquinas  
registrándote  
garaje.




**ESCANÉAME**



**ENCUENTRA  
CÓDIGOS QR**



**ESCANÉALOS  
CON TU MÓVIL**



**ACCEDE A LA  
INFORMACIÓN**

**MANILLAR  
AJUSTABLE EN  
ALTURA**

**TRANSMISIÓN  
POR CORREA DE  
1 VELOCIDAD  
ADELANTE Y 1  
ATRÁS**

**TIRO REGULABLE PARA  
AJUSTAR LA PROFUNDIDAD  
DE TRABAJO**



# MOTOCULTOR

## CULTIVATOR 742 RQG-V20

MOTOCULTOR A GASOLINA



TRABAJO  
CON  
MOTOCULTOR



ESCANÉAME

PVR: **€ 1001<sup>00</sup>**





Motor Garland 4 tiempos

Cilindrada 196 cc

Potencia 4,1 kW/5,5 CV

Par motor 12,4 Nm

Ancho de trabajo 500 mm

Grupos de fresas 4

Manillar regulable en altura

Embrague tensor de correa

Nº de velocidades 1+1

Ruedas de transporte neumáticas

Peso 73,5 kg

EAN 8414218096397

REF. 65-0012

Motocultor de gasolina motor 4T, 196 cc y 5,5 CV de potencia y rotabator de 50 cm de ancho de trabajo.

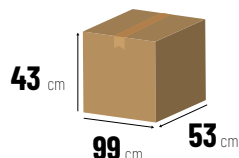
El rotabator cuenta con 4 grupos de cuchilla de acero y ruedas neumáticas que traccionan y estabilizan la máquina ahorrando esfuerzo al usuario.

Equipa transmisión por correa de 2 velocidades, una hacia delante y otra hacia atrás.

Dispone de tiro regulable para ajustar la profundidad de trabajo a las necesidades del momento. Sus aletas laterales también son regulables acorde con la profundidad de trabajo.

Su manillar es ajustable en altura, para una perfecta adaptación al usuario. Además, cuenta con desbloqueo de ruedas, para poder trasladarlo sin necesidad de arrancarlo.

ESCANÉAME





**TIJERA DE PODA**

**4 AÑOS**  
DE GARANTÍA

4 años de  
todas nuest  
a gasolina r  
en el




**1.600 CORTES  
POR CARGA**



garantía en  
ras máquinas  
registrándote  
garaje.




**ESCANÉAME**



**ENCUENTRA  
CÓDIGOS QR**




**ESCANÉALOS  
CON TU MÓVIL**




**ACCEDE A LA  
INFORMACIÓN**

**INCLUYE 2 BATERÍAS  
Y CARGADOR DOBLE**



**APERTURA  
REGULABLE DE  
30 Y 20 MM**

**SISTEMA DE  
SEGURIDAD  
ANTICORTE NCD**





# TIJERA DE PODA

CEPA 130 SBW-V22

TIJERA A BATERÍA



Tijera de poda  
CEPA 130 SBW



ESCANÉAME

PVR: € 279<sup>00</sup>



Motor eléctrico **Batería de Litio**

Voltaje **16,8 V**

Capacidad de la batería **2,6 Ah**

Número de cortes **1.600 por carga**

Tiempo de carga **180 min**

Ø máximo de corte **30 mm**

Aperturas de corte **2**

Sistema anticorte NCD **Sí**

Peso **0,9 kg**

EAN **8414218095239**

REF. **55-0007**

Tijera eléctrica de poda a batería, de 16,8 V y 2,6 Ah. Sus baterías de litio proporcionan una mayor autonomía y vida útil, con hasta 1.600 cortes por carga.

Incorpora sistema de seguridad anticorte NCD, con posibilidad de activarlo o desactivarlo que detecta el contacto de la piel con la cuchilla y bloquea la tijera evitando cortes accidentales (no válido para uso con guantes).

Ideal para poda de formación, con apertura máxima de 30 mm, pero regulable a 20 mm, lo que supone un ahorro de tiempo en cada corte y aumenta la autonomía. Incluye engrasador para los engranajes de las cuchillas.

Su batería de reducido tamaño y peso se integra perfectamente en el cuerpo de la tijera, facilitando su manejo y reduciendo la fatiga del usuario.

Incluye 2 baterías y cargador doble, las dos baterías se cargarán de manera consecutiva sin necesidad de tener que cambiar una por otra en el cargador, estarán listas para la siguiente jornada de trabajo.

ESCANÉAME



1,6 kg

0,9 kg



18 cm



11,7 cm

33,5 cm





**4 AÑOS**  
DE GARANTÍA

4 años de  
todas nuest  
a gasolina r  
en el



**BOQUILLA CON TOBERA  
ROTATIVA PARA UNA  
CORRECTA DIFUSIÓN  
DE PRODUCTO**




**FUMIGACIÓN EN ALTURA  
ASEGUANDO EL FLUJO  
CONSTANTE DE QUÍMICO  
CUANDO LA LANZA ESTÁ EN  
POSICIÓN VERTICAL**

garantía en  
ras máquinas  
registrándote  
garaje.




**ESCANÉAME**



**ENCUENTRA  
CÓDIGOS QR**



**ESCANÉALOS  
CON TU MÓVIL**



**ACCEDE A LA  
INFORMACIÓN**



**CAPAZ DE TRABAJAR  
CON QUÍMICO EN  
POLVO O LÍQUIDO**



**MOCHILA DE DISEÑO  
ERGONÓMICO**



# FUMIGADORES

## ATOM 550 MG

FUMIGADOR A GASOLINA



Motor Garland 2 tiempos  
 Cilindrada 41,5 cc  
 Potencia 2,1 kW/2,8 CV  
 Volumen del depósito 14 l  
 Caudal máx. (líquido) 240 l/h  
 Caudal máx. (polvo) 360 l/h  
 Incluye 2 boquillas, una para fumigación en polvo y otra para líquidos  
 Peso 11 kg  
 EAN 8414218009069  
 REF. 50A-0006

## FUM 250 MG-V20

FUMIGADOR A GASOLINA



Motor Garland 2 tiempos  
 Cilindrada 25,6 cc  
 Potencia 0,7 kW/1 CV  
 Volumen del depósito 25 l  
 Caudal máx. (líquido) 390 l/h  
 Presión máx 25 bar  
 Incluye doble lanza y lanza para trabajo en altura  
 Peso 8 kg  
 EAN 8414218096304  
 REF. 50A-0019

## FUM 250 G-V19

FUMIGADOR A GASOLINA



Motor Garland 2 tiempos  
 Cilindrada 25,6 cc  
 Potencia 0,7 kW/1 CV  
 Caudal máx. (líquido) 390 l/h  
 Presión máx 25 bar  
 Incluye 10 m. de manguera y lanza para trabajo en altura  
 Peso 8 kg  
 EAN 8414218098100  
 REF. 50A-0014

## FUM 416 ML-V20

FUMIGADOR A BATERIA



Motor eléctrico DC bat. Litio  
 Voltaje 12 V  
 Cap. de la Batería 12 Ah  
 Volumen del depósito 16 l  
 Caudal máx. (líquido) 72 l/h  
 Presión máx 4 bar  
 Incluye lanza de acero, cargador y 4 boquillas intercambiables  
 Peso 5,5 kg  
 EAN 8414218096151  
 REF. 50A-0022

## FUM 550 MW

FUMIGADOR A BATERIA



Motor eléctrico DC bat. seca  
 Voltaje 12 V  
 Cap. de la Batería 12 Ah  
 Volumen del depósito 25 l  
 Caudal máx. (líquido) 96 l/h  
 Presión máx 5 bar  
 Incluye manguera de 4,5 m. y pistola de fumigación  
 Peso 4,5 kg  
 EAN 8414218009120  
 REF. 50A-0010

## FUM 312 ML-V21

FUMIGADOR A BATERIA



Motor eléctrico DC bat. Litio  
 Voltaje 12 V  
 Cap. de la Batería 8 Ah  
 Volumen del depósito 12 l  
 Caudal máx. (líquido) 72 l/h  
 Presión máx 4 bar  
 Incluye lanza de acero, cargador y 4 boquillas intercambiables  
 Peso 3,6 kg  
 EAN 8414218093907  
 REF. 50A-0024



## FUMIGADOR A BATERÍA



Motor eléctrico DC bat. Litio  
Voltaje 12,6 V  
Cap. de la Batería 2 Ah  
Volumen del depósito 6 l  
Caudal máx. (líquido) 96 l/h  
Presión máx 4 bar  
Incluye lanza de fibra  
Peso 2 kg  
EAN 8414218093891  
REF. 50A-0023

## FUMIGADOR A BATERÍA



Motor eléctrico DC bat. acido  
Voltaje 12 V  
Cap. de la Batería 1,3 Ah  
Volumen del depósito 5 l  
Caudal máx. (líquido) 36 l/h  
Presión máx 4 bar  
Incluye lanza de acero inox.  
Peso 2,8 kg  
EAN 8414218097646  
REF. 50A-0017





# FUMIGADORES

## ATOM 550 MG



ESCANÉAME

PVR: € 223<sup>00</sup>



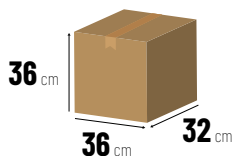
Fumigador con motor de 2T, 25,6 cc y 1 CV y depósito para 25 litros, de gran autonomía y capacidad.

Su bomba de pistones con cuerpo de latón, engrasadores y 2 salidas de presión que entregan hasta 25 bar y 6,5 l/min de caudal.

Incluye 2 lanzas que permiten usarlo de manera simultánea fumigando por caminos a izquierda y derecha, además de una pistola para fumigación en altura, que cubre prácticamente todas las necesidades y llega hasta los rincones más inaccesibles.

Su depósito translúcido de polietileno, altamente resistente a los agentes químicos, permite el control constante del nivel de líquido. Además, dispone de un tapón lateral de vaciado en la parte inferior, lo que facilita las tareas de limpieza del tanque.

Su arnés de mochila hace que sea muy fácil transportarlo y cómodo de usar.



25 litros

ESCANÉAME



## FUM 250 G-V19



ESCANÉAME

PVR: € 189<sup>00</sup>



Atomizador-Fumigador con bomba de líquido y motor de gasolina de 41,5 cc y 2,9 CV de potencia, capaz de trabajar con químico en polvo o líquido. Su boquilla con tobera rotativa garantiza una correcta difuminación de producto.

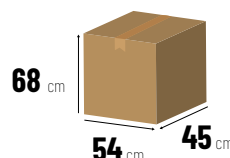
La bomba de líquido y la regulación automática de velocidad del motor permiten la fumigación en altura asegurando el flujo constante de químico cuando la lanza está en posición vertical.

Su boquilla con tobera rotativa garantiza una correcta difuminación de producto, con un caudal máximo de 4 l/min en líquido y 6 l/min en polvo.

Su depósito translúcido de polietileno, altamente resistente a los agentes químicos, permite el control constante del nivel de líquido, y dispone de una boca de gran diámetro con filtro, para facilitar el llenado sin vertidos accidentales, sobre todo de polvo.

Lo mochila de diseño ergonómico la hace cómoda y de fácil sujeción.

ESCANÉAME



14 litros

## FUM 250 MG-V20



ESCANÉAME

PVR: € 201<sup>00</sup>



Bomba de fumigación portátil, con motor de gasolina 2T, 25,6 cc y 1 CV, instálala dónde necesites.

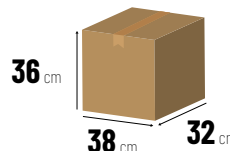
No incluye depósito. Aspira líquido de cualquier depósito, lo que lo convierte en el equipo ideal para acoplarlo a un tanque de gran tamaño, como a una cisterna de tractor o depósito de carretilla y fumigar grandes superficies.

Su bomba de pistones con cuerpo de latón y regulación de presión, entrega hasta 25 bar y 6,5 l/min de caudal.

Incluye resistente manguera de PVC de 10 m y lanza para trabajos en altura, regulable en ángulo y con cierre por rosca, lo que facilita llegar hasta las zonas más inaccesibles.


Su asa de transporte y reducido peso, permiten moverla con facilidad y, al carecer de depósito, su espacio de almacenamiento es mínimo.

ESCANÉAME



- litros

## FUM 550 MW



ESCANÉAME

PVR: € 223<sup>00</sup>



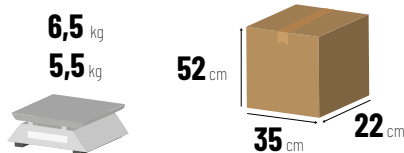
Fumigador de mochila, de 16 l, con batería de litio extraíble, permite sustituirla fácilmente al final de su vida útil, de 12 V y 12 Ah de capacidad. Incluye batería y cargador.

Hasta 7 horas de trabajo de fumigación, gracias a su batería de litio y su bomba con regulación electrónica, que modifica su régimen de funcionamiento para ajustarlo a la presión de trabajo requerida, economizando la batería.

Su sistema TSS, para la bomba cuando se deja de apretar el gatillo, evitando el goteo y el gasto inútil de batería.

Su depósito fabricado en polietileno (resistencia química máxima y alta resistencia al impacto), incluye visor de líquidos y el voltímetro, informan al usuario de la autonomía restante en todo momento.

Su lanza extraíble y las 4 boquillas intercambiables (doble, simple, abanico y cono) la convierten en una máquina totalmente versátil.



16 litros

ESCANÉAME



## FUM 312 ML-V20



ESCANÉAME

PVR: € 77<sup>95</sup>



Fumigador a batería de 12 V, 1,2 Ah y 25 l de capacidad de depósito, con caudal máximo de 1,6 l/min y 5 bar de presión. Incluye batería y cargador.

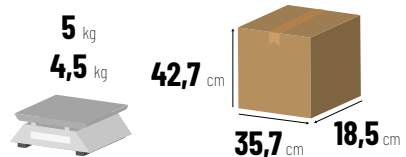
Hasta 5 horas de trabajo, sin esfuerzo gracias a su bomba con regulación electrónica, que modifica su régimen de funcionamiento para ajustarlo a la presión de trabajo requerida economizando la batería.

Su sistema TSS, para la bomba cuando se deja de apretar el gatillo, evitando el goteo y el gasto innecesario de batería.

Su depósito translúcido permite al operario comprobar fácilmente el nivel de líquido restante, así como el voltímetro permite ver la carga disponible de batería.

Equipado con asa de transporte y ruedas, además de mochila ergonómica y de fácil sujeción.

ESCANÉAME



25 litros

## FUM 416 ML-V20



ESCANÉAME

PVR: € 111<sup>00</sup>



Fumigador de mochila, de 12 l, con batería de litio, de 12 V y 8 Ah de capacidad. Incluye batería y cargador.


Hasta 3 horas de trabajo de fumigación, gracias a su batería de litio y su bomba con regulación electrónica, que modifica su régimen de funcionamiento para ajustarlo a la presión de trabajo requerida, economizando la batería.

Su sistema TSS, para la bomba cuando se deja de apretar el gatillo, evitando el goteo y el gasto innecesario de batería.

Su depósito fabricado en polipropileno, altamente resistente a los golpes. Incluye visor de líquidos y voltímetro que informan al usuario de la autonomía restante en todo momento.

Equipado con asa de transporte, arnés de mochila y lanza extensible de acero inoxidable.

ESCANÉAME



12 litros



# FUMIGADORES

## FUM 106 L-V21



Uso FUM 106 L de GARLAND

ESCANÉAME

PVR: € 61<sup>95</sup>



Fumigador a batería para líquidos con motor de 12 V y batería de ácido de 1,3Ah y 5 l de capacidad de depósito, con 0,6 l/min de caudal máximo y 4 bar de presión. Incluye batería y cargador.

Hasta 2 horas de trabajo de fumigación, sin esfuerzo, ideal para jardines domésticos por su bajo peso.

Su sistema TSS, para la bomba cuando se deja de apretar el gatillo, evitando el goteo y el gasto inútil de batería.

Equipado con lanza de 42cm en acero inoxidable y boquilla acodada.

Su asa y cinta de transporte hacen que sea muy cómodo desplazarse entre zonas.

Fumigador a batería para líquidos con motor de 12,6 V y batería de litio de 2 Ah y 6 l de capacidad de depósito, con 1,6 l/min de caudal máximo y de 1,5 a 4 bar de presión. Incluye batería y cargador.

Hasta 3 horas de trabajo de fumigación, gracias a su batería de litio y su bomba con regulación electrónica, que modifica su régimen de funcionamiento para ajustarlo a la presión de trabajo requerida, economizando la batería.

Su sistema TSS, para la bomba cuando se deja de apretar el gatillo, evitando el goteo y el gasto innecesario de batería.

Fabricada en polietileno (resistencia química máxima y alta resistencia al impacto) con base de polipropileno. Su depósito translúcido permite al operario comprobar fácilmente el nivel de líquido restante, así como el voltímetro permite ver la carga disponible de batería.

Su asa y cinta de transporte hacen que sea muy cómodo desplazarse entre zonas. Incluye lanza de fibra altamente resistente a los agentes químicos.

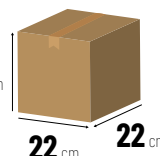
ESCANÉAME



2,5 kg  
2 kg



42 cm



6

litros

## FUM 105 W-V20



BLOG

ESCANÉAME

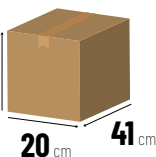
PVR: € 49<sup>95</sup>



2,8 kg  
2,3 kg



20 cm



5

litros

ESCANÉAME



ESCANÉAME



### GUANTES SPANDEX (L-XL)

7199000090/7199000091

Fabricados en piel y spandex. Diseñados para toda clase de tareas.



### GAFAS DE PROTECCIÓN

7199000022

Gafas de protección cómodas y ligeras. Pantalla panorámica con excepcional cobertura y lente transparente. Muy resistentes. Antivaho. Para trabajos de todo tipo.



### MÁSCARA FUMIGACIÓN

7199000019

Incluye 2 cartuchos de filtro contra productos químicos, ideales para labores de fumigación.







**MINIDUMPER**

**4 AÑOS**  
**DE GARANTÍA**

4 años de  
todas nuest  
a gasolina r  
en el




**TRANSMISIÓN 4X4,  
CON 3 VELOCIDADES  
Y MARCHA ATRÁS**

garantía en  
tras máquinas  
registrándote  
garaje.




**ESCANÉAME**



**ENCUENTRA  
CÓDIGOS QR**



**ESCANÉALOS  
CON TU MÓVIL**



**ACCEDE A LA  
INFORMACIÓN**



**VOLQUETE CON  
CARGA MÁXIMA  
DE 300 KG**

**REDUCIDÍSIMO RADIO DE  
GIRO GRACIAS A SU SISTEMA  
DE BLOQUEO DE RUEDA**





# MINIDUMPER

BARROW 300 QG-V20

MINIDUMPER A GASOLINA



ESCANÉAME

PVR: € 2001<sup>00</sup>





**Motor Garland 4 tiempos**

Cilindrada **196 cc**

Potencia **4,2 kW**

Nº de velocidades **3+1**

Velocidad máxima **6,4 km/h**

Carga máxima **300 kg**

Volumen máximo de carga **300 l**

Tracción total **4x4 Sí**

Radio de giro **<1 m**

Peso **0,9 kg**

EAN **8414218097097**

REF. **52-0006**

Carretilla motorizada con motor 4 Tiempos, 196 cc y 4,2 kW, de reducidas dimensiones y gran capacidad de carga y de maniobra la hacen la perfecta sustituta de la carretilla aumentando la productividad.

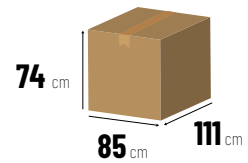
Equipa bañera-volquete con carga máxima de 300 Kg y descarga delantera.

Reducidísimo radio de giro gracias a su sistema de bloqueo de rueda, que consigue un radio de menos de 1 metro, lo que la convierte en una máquina altamente maniobrable.

Su transmisión 4x4, con 3 velocidades y marcha atrás, así como las ruedas de taco de gran tamaño, la dotan de una elevada tracción y permiten circular por toda clase de terrenos.

Con una velocidad máxima de circulación de 6,4 km/h, acarrea materiales o escombros, sin esfuerzo y con un rendimiento más alto.

ESCANÉAME





# GARDEN

Zona planificada de terreno, frecuentemente al aire libre para cultivar o mostrar plantas y otras formas de vegetación, para gusto y disfrute del ser humano.





**4 AÑOS**  
DE GARANTÍA

4 años de  
todas nuest  
a gasolina r  
en el



**PALANCA  
SELECTORA DE  
DOS POSICIONES;  
TRABAJO O  
TRANSPORTE.**




**CHASIS DE ACERO**



garantía en  
ras máquinas  
registrándote  
garaje.




**ESCANÉAME**



ENCUENTRA  
CÓDIGOS QR



ESCANÉALOS  
CON TU MÓVIL



ACCEDE A LA  
INFORMACIÓN



**MANILLAR  
ERGONÓMICO PLEGABLE  
SIN HERRAMIENTAS**



**REGULACIÓN DE  
LA ALTURA DEL  
PEINADO**



**PRODUCTO  
PATENTADO**





## ROLL&COMB 602 QG-V21

PEINADORA/BARRREDORA A GASOLINA



Motor Garland 4 tiempos  
 Cilindrada 212 cc  
 Potencia 4 kW/5,36 CV  
 Ancho de trabajo 400 mm  
 Altura de trabajo -5/15 mm  
 Para superficies de hasta 1.500 m<sup>2</sup>  
 Manillar plegable/regulable  
 Volumen de recogida 45 l  
 Peso 38,4 kg  
 EAN 8414218094812  
 REF. 59-0020

## ROLL&COMB KEEPER 40V 602-V23

PEINADORA/BARRREDORA A BATERIA



Motor eléctrico bat. de Litio  
 Voltaje 40 V  
 Ancho de trabajo 400 mm  
 Altura de trabajo -5/15 mm  
 Para superficies de hasta 600 m<sup>2</sup>  
 Manillar plegable/regulable  
 Volumen de recogida 45 l  
 Peso 28 kg  
 EAN 8414218093457  
 REF. 59-0024

## ROLL&COMB 502 E-V19

PEINADORA/BARRREDORA ELÉCTRICA



Motor eléctrico  
 Voltaje 230 V  
 Frecuencia 50 Hz  
 Potencia 1,6 kW/2,15 CV  
 Ancho de trabajo 400 mm  
 Altura de trabajo -10/10 mm  
 Para superficies de hasta 450 m<sup>2</sup>  
 Manillar plegable/regulable  
 Volumen de recogida 40 l  
 Peso 15,6 kg  
 EAN 8414218007966  
 REF. 59-0008

## ROLL&COMB 302 E-V19

PEINADORA/BARRREDORA ELÉCTRICA



Motor eléctrico  
 Voltaje 230 V  
 Frecuencia 50 Hz  
 Potencia 1,4 kW/1,88 CV  
 Ancho de trabajo 320 mm  
 Altura de trabajo 5/-10 mm  
 Para superficies de hasta 350 m<sup>2</sup>  
 Manillar una mano oscilante  
 Volumen de recogida 25 l  
 Peso 9 kg  
 EAN 8414218098438  
 REF. 59-0010

## ROLL&COMB 141 E-V19

PEINADORA/BARRREDORA ELÉCTRICA



Motor eléctrico  
 Voltaje 230 V  
 Frecuencia 50 Hz  
 Potencia 0,3 kW/0,4 CV  
 Ancho de trabajo 400 mm  
 Para superficies de hasta 75 m<sup>2</sup>  
 Manillar una mano  
 Peso 4,8 kg  
 EAN 8414218097882  
 REF. 59-0009





**ROLL&COMB 602 QG-V21**

 Trabajo con  
Roll&Comb 602 QG-V21


ESCANÉAME

 PVR: **€ 589<sup>00</sup>**

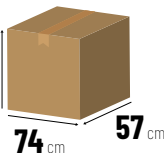

Funcionamiento con una sola batería de la gama Keeper 40V de Garland. Posibilidad de montar dos baterías. Muy silencioso. Fácil manejo y cómodo, con cero emisiones y sin cables de por medio.

Su rodillo permite un fácil mantenimiento de tu césped artificial, devolviéndole el aspecto del primer día. Permite regular la altura del peinado desde una sola palanca adaptándola a las características de cada césped.


Peina, barre y recoge en una sola pasada. Su chasis de acero la dota de gran resistencia, por lo que aumenta su durabilidad.

Cuenta con un ancho de trabajo de 40 cm. Levanta y descompacta las fibras para recuperar el volumen del césped, recogiendo en su saco de tela de 45 l la suciedad que levanta de entre el césped, haciendo el trabajo más eficiente.

Su manillar ergonómico es plegable sin herramientas, lo que reduce su espacio de almacenamiento. Incorpora una palanca independiente centralizada selectora de dos posiciones, trabajo o transporte. Muy útil para evitar la regulación de la profundidad de trabajo en cada ocasión.

**42,2 kg**  
**28 kg**
**48,5 cm**

**93**  
dB(A)

ESCANÉAME


**ROLL&COMB 502 E-V19**


ESCANÉAME

 PVR: **€ 335<sup>00</sup>**


Peinadora y barredora profesional para césped artificial, con motor a gasolina 4T OHV de 212 cc y 6,1 CV, ideal para grandes extensiones de césped.

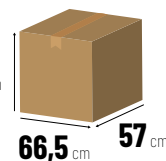
Su rodillo patentado permite un fácil mantenimiento de tu césped artificial, devolviéndole el aspecto del primer día. Permite regular la altura del peinado desde una sola palanca adaptándola a las características de cada césped.

Peina, barre y recoge en una sola pasada. Su chasis de acero la dota de gran resistencia, por lo que aumenta su durabilidad.

Cuenta con un ancho de trabajo de 40 cm. Levanta y descompacta las fibras para recuperar el volumen del césped, recogiendo en su saco de tela de 45 l la suciedad que levanta de entre el césped, haciendo el trabajo más eficiente.

Su manillar ergonómico es plegable sin herramientas, lo que reduce su espacio de almacenamiento. Incorpora una palanca independiente centralizada selectora de dos posiciones, trabajo o transporte. Muy útil para evitar la regulación de la profundidad de trabajo en cada ocasión.

ESCANÉAME


**42,5 kg**  
**38,4 kg**
**64 cm**

**105**  
dB(A)

**ROLL&COMB KEEPER 40V 602-V23**

**BLOG**

ESCANÉAME

 PVR: **€ 535<sup>00</sup>**

**BATERÍA Y CARGADOR NO INCLUIDO**
**CONSULTE LA PÁGINA 157**

Peinadora y barredora para césped artificial, con motor eléctrico en chufable de 1.600 W, ideal para superficies de hasta 450 m<sup>2</sup>.

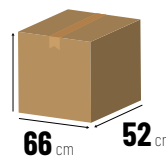
Su rodillo permite un fácil mantenimiento de tu césped artificial, devolviéndole el aspecto del primer día. Permite regular la intensidad y la altura del peinado a las características de cada césped.

Peina, barre y recoge en una sola pasada.

Cuenta con un ancho de trabajo de 40 cm. Accede a todos los rincones y levanta las fibras para recuperar el volumen del césped, recogiendo en su saco de tela de 40 l la suciedad que levanta de entre el césped, haciendo el trabajo más eficiente.

Su diseño compacto y ligero, fabricado en polipropileno, y su manillar plegable sin herramientas, hacen que sea muy fácil transportarlo y ocupe un reducido espacio de almacenamiento.

ESCANÉAME


**18 kg**  
**15,6 kg**
**32 cm**

**96**  
dB(A)



## ROLL&COMB 302 E-V19



ESCANÉAME

PVR: € 245<sup>00</sup>



Peinadora y barredora para césped artificial, con motor eléctrico en chufable de 300 W, ideal para superficies de hasta 75 m<sup>2</sup>.

Su rodillo permite un fácil mantenimiento de tu césped artificial, devolviéndole el aspecto del primer día.

Peina, barre, en una sola pasada, y su diseño con manillar ajustable facilita el uso y la posición de trabajo correcta.

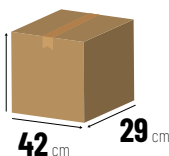
Cuenta con un ancho de trabajo de 40 cm, accede a todos los rincones y levanta las fibras para recuperar el volumen del césped.

El asa de transporte y su diseño compacto y ligero, hacen que sea muy fácil transportarlo y ocupe un reducido espacio de almacenamiento.

5,5 kg  
4,8 kg



47 cm



93  
dB (A)

ESCANÉAME



Peinadora y barredora para césped artificial, con motor eléctrico en chufable de 1.400 W, ideal para superficies de hasta 350 m<sup>2</sup>.

Su rodillo permite un fácil mantenimiento de tu césped artificial, devolviéndole el aspecto del primer día. Permite regular la altura del peinado a las características de cada césped.

Peina, barre y recoge en una sola pasada. Su diseño con manillar con brazo oscilante lo dota de mayor maniobrabilidad, permitiendo limpiar incluso debajo del mobiliario, por lo que es muy eficiente.

Cuenta con un ancho de trabajo de 32 cm, accede a todos los rincones y levanta las fibras para recuperar el volumen del césped, recogiendo en su saco de tela de 25 l la suciedad que levanta de entre el césped, haciendo el trabajo más eficiente.

Su diseño compacto y ligero, fabricado en polipropileno, hacen que sea muy fácil transportarlo y ocupe un reducido espacio de almacenamiento.

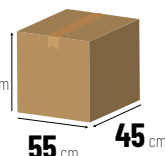
ESCANÉAME



11 kg  
9 kg



30,5 cm



102  
dB (A)

## ROLL&COMB 141 E-V19



ESCANÉAME

PVR: € 201<sup>00</sup>



### ACEITE 4T 10W40 GARLUBE

710000020

Aceite de alto rendimiento y grandes propiedades, que cuidan los motores de 4 tiempos, protegiéndolos del desgaste. Capacidad 2 litros



### GUANTES SPANDEX (L-XL)

7199000090/7199000091

Fabricados en piel y spandex. Diseñados para toda clase de tareas



### GAFAS DE PROTECCIÓN

7199000022

Gafas de protección cómodas y ligeras. Pantalla panorámica con excepcional cobertura y lente transparente. Muy resistentes. Antivaho. Para trabajos de todo tipo.



**4 AÑOS**  
**DE GARANTÍA**

4 años de  
todas nuest  
a gasolina r  
en el



**ARRANQUE  
ELÉCTRICO**




**REGULACIÓN DE ALTURA  
CENTRALIZADA**



garantía en  
ras máquinas  
registrándote  
garaje.




**ESCANÉAME**



**ENCUENTRA  
CÓDIGOS QR**



**ESCANÉALOS  
CON TU MÓVIL**



**ACCEDE A LA  
INFORMACIÓN**



**TESTIGO DE  
SACO LLENO**



**ASA DELANTERA**



**ANCHURA DE TRABAJO  
DE 525MM**





## SIUX 1255 ZSG-V23

CORTACÉSPED A GASOLINA



Motor Garland 4 tiempos  
 Cilindrada 196 cc  
 Potencia 4,2 kW/5,7 CV  
 Ancho de trabajo 525 mm  
 Alt. de trabajo 25-75 mm  
 Sup. recomendada 1.750 m<sup>2</sup>  
 Manillar plegable-regulable  
 Salida lateral, trasera,  
 mulching y recolección  
 Transmisión correa  
 Tracción Sí  
 EAN 8414218093471  
 REF. 56G-0143

## SIUX 1255 ZESG-V23

CORTACÉSPED A GASOLINA



Motor Garland 4 tiempos  
 Cilindrada 196 cc  
 Potencia 4,2 kW/5,7 CV  
 Ancho de trabajo 525 mm  
 Alt. de trabajo 25-75 mm  
 Sup. recomendada 1.750 m<sup>2</sup>  
 Manillar plegable-regulable  
 Salida lateral, trasera,  
 mulching y recolección  
 Transmisión correa  
 Tracción Sí  
 EAN 8414218093464  
 REF. 56G-0144

## SIUX 1055 ZSG-V23

CORTACÉSPED A GASOLINA



Motor Garland 4 tiempos  
 Cilindrada 170,1 cc  
 Potencia 2,9 kW/3,9 CV  
 Ancho de trabajo 508 mm  
 Alt. de trabajo 25-75 mm  
 Sup. recomendada 1.500 m<sup>2</sup>  
 Manillar plegable-regulable  
 Salida lateral, trasera,  
 mulching y recolección  
 Transmisión correa  
 Tracción Sí  
 EAN 8414218093495  
 REF. 56G-0141

## SIUX 1055 ZESG-V23

CORTACÉSPED A GASOLINA



Motor Garland 4 tiempos  
 Cilindrada 170,1 cc  
 Potencia 2,9 kW/3,9 CV  
 Ancho de trabajo 508 mm  
 Alt. de trabajo 25-75 mm  
 Sup. recomendada 1.500 m<sup>2</sup>  
 Manillar plegable-regulable  
 Salida lateral, trasera,  
 mulching y recolección  
 Transmisión correa  
 Tracción Sí  
 EAN 8414218093488  
 REF. 56G-0142

## SIUX 855 ZSG-V23

CORTACÉSPED A GASOLINA



Motor Garland 4 tiempos  
 Cilindrada 144,3 cc  
 Potencia 2,6 kW/3,5 CV  
 Ancho de trabajo 457 mm  
 Altura de trabajo 25-75 mm  
 Sup. recomendada 1.000 m<sup>2</sup>  
 Manillar plegable-regulable  
 Salida lateral, trasera,  
 mulching y recolección  
 Transmisión correa  
 Tracción Sí  
 EAN 8414218093518  
 REF. 56G-0139

## SIUX 855 ZESG-V23

CORTACÉSPED A GASOLINA



Motor Garland 4 tiempos  
 Cilindrada 144,3 cc  
 Potencia 2,6 kW/3,5 CV  
 Ancho de trabajo 457 mm  
 Altura de trabajo 25-75 mm  
 Sup. recomendada 1.000 m<sup>2</sup>  
 Manillar plegable-regulable  
 Salida lateral, trasera,  
 mulching y recolección  
 Transmisión correa  
 Tracción Sí  
 EAN 8414218093501  
 REF. 56G-0140

### SIoux 655 MSG-V23

CORTACÉSPED A GASOLINA



Motor Garland 4 tiempos  
Cilindrada 79,8 cc  
Potencia 1,2 kW/1,7 CV  
Ancho de trabajo 420 mm  
Altura de trabajo 25-75 mm  
Sup. recomendada 750 m<sup>2</sup>  
Manillar plegable-regulable  
Mulching y recolección  
Transmisión correa  
Tracción Sí  
EAN 8414218093525  
REF. 56G-0138

### GRASS 500 E

CORTACÉSPED ELÉCTRICO



Motor eléctrico  
Voltaje 230 V  
Frecuencia 50 Hz  
Ancho de trabajo 430 mm  
Altura de trabajo 25-75 mm  
Sup. recomendada 250 m<sup>2</sup>  
Manillar plegable  
Salida trasera y recolección  
Tracción No  
EAN 8414218013042  
REF. 56EL-0031

### GRASS 300 E-V20

CORTACÉSPED ELÉCTRICO



Motor eléctrico  
Voltaje 230 V  
Frecuencia 50 Hz  
Ancho de trabajo 380 mm  
Altura de trabajo 20-70 mm  
Sup. recomendada 150 m<sup>2</sup>  
Manillar plegable  
Salida trasera y recolección  
Tracción No  
EAN 8414218096250  
REF. 56EL-0034

### APACHE KEEPER 40V 590 ZS-V23

CORTACÉSPED A BATERÍA



Motor eléctrico bat. Litio  
Voltaje 40 V  
Ancho de trabajo 452 mm  
Altura de trabajo 25-75 mm  
Sup. recomendada 300 m<sup>2</sup>  
Manillar plegable-regulable  
Salida lateral, trasera, mulching y recolección  
Transmisión correa  
Tracción Sí  
EAN 8414218093389  
REF. 56B-0013

### APACHE KEEPER 40V 395 S-V23

CORTACÉSPED A BATERÍA



Motor eléctrico bat. Litio  
Voltaje 40 V  
Ancho de trabajo 415 mm  
Altura de trabajo 25-75 mm  
Sup. recomendada 225 m<sup>2</sup>  
Manillar plegable-regulable  
Salida trasera, mulching y recolección  
Tracción Sí  
EAN 841421809343  
REF. 56B-0012

### GRASS KEEPER 40V 190-V20

CORTACÉSPED A BATERÍA



Motor eléctrico bat. Litio  
Voltaje 40 V  
Ancho de trabajo 327 mm  
Altura de trabajo 20-60 mm  
Sup. recomendada 150 m<sup>2</sup>  
Manillar plegable-regulable  
Salida trasera y recolección  
Tracción No  
EAN 8414218096328  
REF. 56B-0003



## APACHE 1275 ZSL-V19

CORTACÉSPED A GASOLINA



Motor Loncín 4 tiempos  
 Cilindrada 196 cc  
 Potencia 3,65 kW/4,9 CV  
 Ancho de trabajo 530 mm  
 Altura de trabajo 25-75 mm  
 Sup. recomendada 1.500 m<sup>2</sup>  
 Manillar plegable-regulable  
 Salida lateral, trasera,  
 mulching y recolección  
 Transmisión correa  
 Tracción Sí  
 EAN 8414218098292  
 REF. 56G-0115

## APACHE 875 ZSL-V19

CORTACÉSPED A GASOLINA



Motor Loncín 4 tiempos  
 Cilindrada 159 cc  
 Potencia 3,06 kW/4,1 CV  
 Ancho de trabajo 480 mm  
 Altura de trabajo 25-75 mm  
 Sup. recomendada 1.000 m<sup>2</sup>  
 Manillar plegable-regulable  
 Salida lateral, trasera,  
 mulching y recolección  
 Transmisión correa  
 Tracción Sí  
 EAN 8414218098308  
 REF. 56G-0114

## APACHE 675 SL-V20

CORTACÉSPED A GASOLINA



Motor Loncín 4 tiempos  
 Cilindrada 123 cc  
 Potencia 2,16 kW/2,9 CV  
 Ancho de trabajo 430 mm  
 Altura de trabajo 25-75 mm  
 Sup. recomendada 750 m<sup>2</sup>  
 Manillar plegable-regulable  
 Salida trasera y recolección  
 Transmisión correa  
 Tracción Sí  
 EAN 8414218096243  
 REF. 56G-0117





**SIoux 1255 ZSG-V23**

**ESCANÉAME**

 PVR: **€ 557<sup>00</sup>**

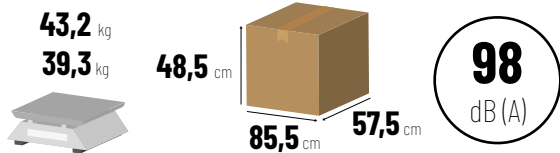

Cortacésped de gasolina con motor de 4 tiempos OHV de 196 c.c. con arrancador eléctrico para no tener que hacer ningún esfuerzo. Cuenta también con arranque manual para poder usarlo con la batería descargada. Ideal para jardines de hasta 1.750 m<sup>2</sup>

Equipado con tracción, con transmisión profesional con eje de transmisión sobre soportes de aluminio y correa con protección, lo que aumenta su resistencia y vida útil, y sus ruedas con doble rodamiento, ayudan a que la tarea se realice con total suavidad y sin esfuerzo.

Resistente chasis de acero, con ancho de corte de 525 mm, salida trasera y recogida en saco semirígido de 65 l con avisador de llenado. Sus salidas laterales de aire y el diseño de su hoja hacen que el fujo de aire sea perfecto para el llenado del saco o la expulsión de los restos.

Regulación de altura centralizada para las 4 ruedas en una sola palanca, con 6 alturas de corte distintas (25-75 mm), además del saco de recogida, permite usar salida trasera y lateral, así como corte mulching, por lo que se adapta completamente al acabado que quieras dar a tu pradera.

Su asa de transporte facilita el traslado y el manillar plegable sin herramientas hace que ocupe un espacio mínimo a la hora de almacenarse.


**ESCANÉAME**

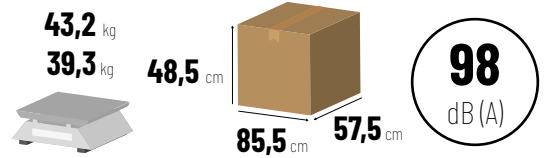

Cortacésped de gasolina con motor de 4 tiempos OHV de 196 c.c. con arranque manual. Ideal para jardines de hasta 1.750 m<sup>2</sup>

Equipado con tracción, con transmisión profesional con eje de transmisión sobre soportes de aluminio y correa con protección, lo que aumenta su resistencia y vida útil, y sus ruedas con doble rodamiento, ayudan a que la tarea se realice con total suavidad y sin esfuerzo, aumentando su durabilidad.

Resistente chasis de acero, con ancho de corte de 525 mm, y salida trasera y recogida en saco semirígido de 65 l con avisador de llenado. Sus salidas laterales de aire y el diseño de su hoja hacen que el fujo de aire sea perfecto para el llenado del saco o la expulsión de los restos.

Regulación de altura centralizada para las 4 ruedas en una sola palanca, con 6 alturas de corte distintas (25-75 mm), además del saco de recogida, permite usar salida trasera y lateral, así como corte mulching, por lo que se adapta completamente al acabado que quieras dar a tu pradera.

Su asa de transporte facilita el traslado y el manillar plegable sin herramientas hace que ocupe un espacio mínimo a la hora de almacenarse.

**ESCANÉAME**

**SIoux 1255 ZESG-V23**

**ESCANÉAME**

 PVR: **€ 611<sup>00</sup>**

**SIoux 1055 ZSG-V23**

**Cambio de cuchilla en cortacésped**

**ESCANÉAME**

 PVR: **€ 501<sup>00</sup>**

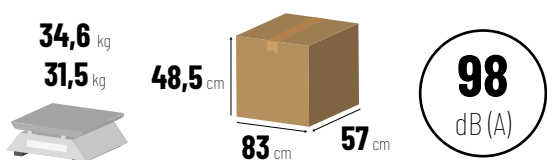

Cortacésped de gasolina con motor de 4 tiempos OHV de 171 c.c. con arranque manual. Ideal para jardines de hasta 1.500 m<sup>2</sup>

Equipado con tracción, con transmisión profesional con eje de transmisión sobre soportes de aluminio y correa con protección, lo que aumenta su resistencia y vida útil, y sus ruedas con doble rodamiento, ayudan a que la tarea se realice con total suavidad y sin esfuerzo, aumentando su durabilidad.

Resistente chasis de acero, con ancho de corte de 508 mm, y salida trasera y recogida en saco semirígido de 65 l con avisador de llenado. Sus salidas laterales de aire y el diseño de su hoja hacen que el fujo de aire sea perfecto para el llenado del saco o la expulsión de los restos.

Regulación de altura centralizada para las 4 ruedas en una sola palanca, con 6 alturas de corte distintas (25-75 mm), además del saco de recogida, permite usar salida trasera y lateral, así como corte mulching, por lo que se adapta completamente al acabado que quieras dar a tu pradera.

Su asa de transporte facilita el traslado y el manillar plegable sin herramientas hace que ocupe un espacio mínimo a la hora de almacenarse.

**ESCANÉAME**




## SIoux 1055 ZESG-V23



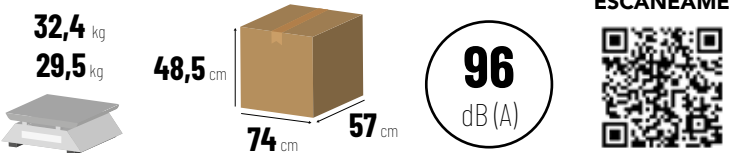
Cortacésped de gasolina con motor de 4 tiempos OHV de 144,3 c.c. con arranque manual. Ideal para jardines de hasta 1.000 m<sup>2</sup>

Equipado con tracción, con transmisión profesional con eje de transmisión sobre soportes de aluminio y correa con protección, lo que aumenta su resistencia y vida útil, y sus ruedas con doble rodamiento, ayudan a que la tarea se realice con total suavidad y sin esfuerzo, aumentando su durabilidad.

Resistente chasis de acero, con ancho de corte de 457 mm, y salida trasera y recogida en saco semirígido de 45 l con avisador de llenado. Sus salidas laterales de aire y el diseño de su hoja hacen que el fujo de aire sea perfecto para el llenado del saco o la expulsión de los restos.

Regulación de altura centralizada para las 4 ruedas en una sola palanca, con 6 alturas de corte distintas (25-75 mm), además del saco de recogida, permite usar salida trasera y lateral, así como corte mulching, por lo que se adapta completamente al acabado que quieras dar a tu pradera.

Su asa de transporte facilita el traslado y el manillar plegable sin herramientas hace que ocupe un espacio mínimo a la hora de almacenarse.



## SIoux 855 ZESG-V23



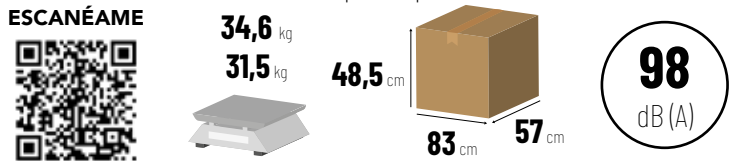
Cortacésped de gasolina con motor de 4 tiempos OHV de 171 c.c. con arrancador eléctrico para no tener que hacer ningún esfuerzo. Cuenta también con arranque manual para poder usarlo hasta con la batería descargada. Ideal para jardines de hasta 1.500 m<sup>2</sup>

Equipado con tracción, con eje de transmisión profesional sobre soportes de aluminio y correa con protección, lo que aumenta su resistencia y vida útil, y sus ruedas con doble rodamiento, ayudan a que la tarea se realice con total suavidad y sin esfuerzo, aumentando su durabilidad.

Resistente chasis de acero, con ancho de corte de 508 mm, salida trasera y recogida en saco semirígido de 65 l con avisador de llenado. Sus salidas laterales de aire y el diseño de su hoja hacen que el fujo de aire sea perfecto para el llenado del saco o la expulsión de los restos.

Regulación de altura centralizada para las 4 ruedas en una sola palanca, con 6 alturas de corte distintas (25-75 mm), además del saco de recogida, permite usar salida trasera y lateral, así como corte mulching, por lo que se adapta completamente al acabado que quieras dar a tu pradera.

Su asa de transporte facilita el traslado y el manillar plegable sin herramientas hace que ocupe un espacio mínimo a la hora de almacenarse.



## SIoux 855 ZSG-V23



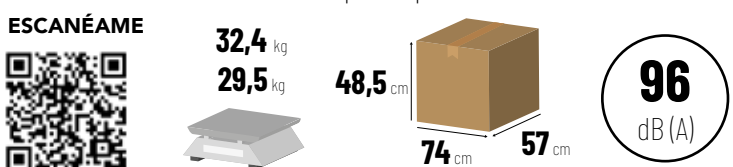
Cortacésped de gasolina con motor de 4 tiempos OHV de 144,3 c.c. con arrancador eléctrico para no tener que hacer ningún esfuerzo. Cuenta también con arranque manual para poder usarlo hasta con la batería descargada. Ideal para jardines de hasta 1.000 m<sup>2</sup>

Equipado con tracción, con transmisión profesional con eje de transmisión sobre soportes de aluminio y correa con protección, lo que aumenta su resistencia y vida útil, y sus ruedas con doble rodamiento, ayudan a que la tarea se realice con total suavidad y sin esfuerzo, aumentando su durabilidad.

Resistente chasis de acero, con ancho de corte de 457 mm, y salida trasera y recogida en saco semirígido de 45 l con avisador de llenado. Sus salidas laterales de aire y el diseño de su hoja hacen que el fujo de aire sea perfecto para el llenado del saco o la expulsión de los restos.

Regulación de altura centralizada para las 4 ruedas en una sola palanca, con 6 alturas de corte distintas (25-75 mm), además del saco de recogida, permite usar salida trasera y lateral, así como corte mulching, por lo que se adapta completamente al acabado que quieras dar a tu pradera.

Su asa de transporte facilita el traslado y el manillar plegable sin herramientas hace que ocupe un espacio mínimo a la hora de almacenarse.



**SIoux 655 MSG-V23**



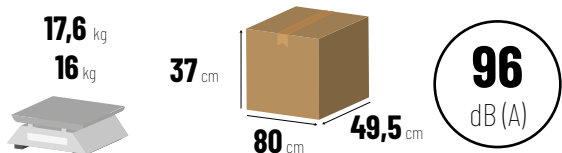
Cortacésped con motor eléctrico de 1.800 W, ideal para jardines de hasta 250 m<sup>2</sup>.

Salida trasera con recogida en saco de tela de 50 l.

Chasis de polipropileno, totalmente resistente a la corrosión, aerodinámicamente diseñado para garantizar la recogida incluso en las alturas de corte más bajas. Sus guías laterales atraen las hojas de césped hacia la cuchilla facilitando un mayor apurado en los límites de la parcela, con un ancho de corte de 430 mm.

Regulación de altura centralizada, con 5 alturas de corte distintas (25-75 mm), se adapta completamente al acabado que quieras dar a tu pradera.

Su asa de transporte facilita el traslado y el manillar plegable sin herramientas hace que ocupe un espacio mínimo a la hora de almacenarse.



**ESCANÉAME**



**GRASS 300 E-V20**



Cortacésped de gasolina con motor de 4 tiempos OHV de 79,8 c.c. con arranque manual. Ideal para jardines de hasta 750 m<sup>2</sup>

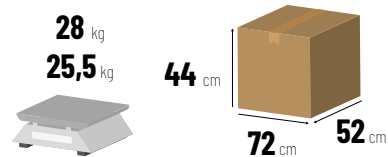
Equipado con tracción, con transmisión profesional con eje de transmisión sobre soportes de aluminio y correa con protección, lo que aumenta su resistencia y vida útil, y sus ruedas con doble rodamiento, ayudan a que la tarea se realice con total suavidad y sin esfuerzo, aumentando su durabilidad.

Resistente chasis de acero, con ancho de corte de 420 mm, y salida trasera y recogida en saco semirígido de 45 l con avisador de llenado.

Regulación de altura centralizada para las 4 ruedas en una sola palanca, con 6 alturas de corte distintas (25-75 mm), por lo que se adapta completamente al acabado que quieras dar a tu pradera.

Su asa de transporte facilita el traslado y el manillar plegable sin herramientas hace que ocupe un espacio mínimo a la hora de almacenarse.

**ESCANÉAME**



**GRASS 500 E**



Cortacésped con motor eléctrico de 1.600 W, ideal para jardines de hasta 150 m<sup>2</sup>.

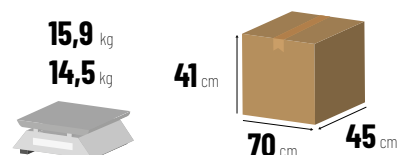
Salida trasera con recogida en saco semirígido de 40 l con avisador de llenado.

Chasis de polipropileno, totalmente resistente a la corrosión, aerodinámicamente diseñado para garantizar la recogida incluso en las alturas de corte más bajas. Sus guías laterales atraen las hojas de césped hacia la cuchilla facilitando un mayor apurado en los límites de la parcela, con un ancho de corte de 380 mm.

Regulación de altura centralizada, con 5 alturas de corte distintas (25-70 mm), se adapta completamente al acabado que quieras dar a tu pradera.

Su asa de transporte facilita el traslado y el manillar plegable sin herramientas hace que ocupe un espacio mínimo a la hora de almacenarse.

**ESCANÉAME**



## APACHE KEEPER 40V 590 ZS-V23



ESCANÉAME

PVR: € 411<sup>00</sup>

BATERÍA Y CARGADOR NO INCLUIDO

CONSULTE LA PÁGINA 157

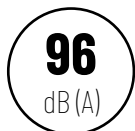
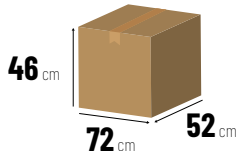
Cortacésped de batería autopropulsado con motor eléctrico DC a 40V, compatible con todas las baterías de la gama Keeper de Garland, ideal para jardines de unos 650 m<sup>2</sup>, combina la independencia de la gasolina con el bajo mantenimiento y la facilidad de uso de los eléctricos, emite menos ruido y vibraciones al usuario, aumentando el confort.

Dispone de alojamiento para una segunda batería, que se debe seleccionar manualmente al agotar la primera, lo que te permite trabajar más tiempo sin necesidad de desplazarte para cambiarla.

Va equipado con acelerador automático que revoluciona la cuchilla de corte al entrar en contacto con la hierba, lo que optimiza el consumo de la batería adaptándolo a las necesidades reales de cada momento.

Resistente chasis de acero con salida trasera, mulching y recogida de 65l, en saco semirígido, además de control centralizado de la altura de corte (25-75 mm), da a tu pradera el acabado que necesites en cada momento del año, con un ancho de corte de 460 mm.


Su asa de transporte facilita el traslado y el manillar plegable sin herramientas hace que ocupe un espacio mínimo a la hora de almacenarse.



ESCANÉAME



## GRASS KEEPER 40V 190-V20



ESCANÉAME

PVR: € 157<sup>00</sup>

BATERÍA Y CARGADOR NO INCLUIDO

CONSULTE LA PÁGINA 157

Cortacésped de batería autopropulsado con motor eléctrico DC a 40V, compatible con todas las baterías de la gama Keeper de Garland, ideal para jardines de unos 650 m<sup>2</sup>, combina la independencia de la gasolina con el bajo mantenimiento y la facilidad de uso de los eléctricos, emite menos ruido y vibraciones al usuario, aumentando el confort.

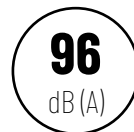
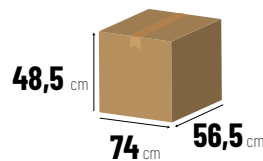

Dispone de alojamiento para una segunda batería, que se debe seleccionar manualmente al agotar la primera, lo que te permite trabajar más tiempo sin necesidad de desplazarte para cambiarla.

Va equipado con acelerador automático que revoluciona la cuchilla de corte al entrar en contacto con la hierba, lo que optimiza el consumo de la batería adaptándolo a las necesidades reales de cada momento.

Resistente chasis de acero con salida lateral, trasera, mulching y recogida de 65l, en saco semirígido, con avisador de llenado, además de control centralizado de la altura de corte (25-75 mm), da a tu pradera el acabado que necesites en cada momento del año, con un ancho de corte de 460 mm.

Su asa de transporte facilita el traslado y el manillar plegable sin herramientas hace que ocupe un espacio mínimo a la hora de almacenarse.

ESCANÉAME



## APACHE KEEPER 40V 395 S-V23



BLOG

ESCANÉAME

PVR: € 389<sup>00</sup>

BATERÍA Y CARGADOR NO INCLUIDO

CONSULTE LA PÁGINA 157

Cortacésped de batería con motor eléctrico DC a 40V, ideal para jardines de unos 300 m<sup>2</sup>, combina la independencia de la gasolina con el bajo mantenimiento y la facilidad de uso de los eléctricos, emite menos ruido y vibraciones al usuario, aumentando el confort.

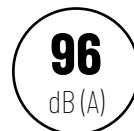
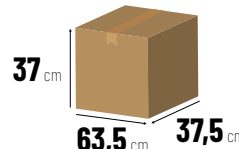
Su batería es compatible con el resto de máquinas de la gama Keeper, optimiza el gasto y maximiza tus posibilidades realizando todos los trabajos de tu jardín con una sola batería.

Va equipado con acelerador automático que revoluciona la cuchilla de corte al entrar en contacto con la hierba, lo que optimiza el consumo de la batería adaptándolo a las necesidades reales de cada momento.

Chasis de polipropileno, totalmente resistente a la corrosión, aerodinámicamente diseñado para garantizar la recogida, mediante saco rígido de 30l, incluso en las alturas de corte más bajas. Sus guías laterales atraen las hojas de césped hacia la cuchilla facilitando un mayor apurado en los límites de la parcela, con un ancho de corte de 327 mm.

Su asa de transporte facilita el traslado y el manillar plegable sin herramientas hace que ocupe un espacio mínimo a la hora de almacenarse.

ESCANÉAME



**APACHE 1275 ZSL-V19**



MONTAJE

CON

DE 12

ESCANÉAME

PVR: € 501<sup>00</sup>



Cortacésped con motor Loncin 4T OHV, 159 cc y 8,5 Nm de Par motor, con estérter automático, lo que facilita la tarea del arranque. Ideal para jardines de hasta 1000 m2.

Equipado con tracción, con transmisión profesional GT que cuenta con eje de transmisión sobre soportes de aluminio y correa con protección, lo que aumenta su resistencia y vida útil, y sus ruedas con doble rodamiento, ayudan a que la tarea se realice con total suavidad y sin esfuerzo, aumentando la durabilidad de las ruedas, uno de los elementos que más sufre.

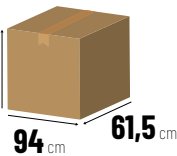
Resistente chasis de acero reforzado con doble ángulo de salida, con ancho de corte de 480 mm, tiene salida lateral, mulching, trasera y trasera con recogida en saco semirígido de 60 l, con avisador de llenado. Sus salidas laterales de aire y el diseño de su hoja hacen que el fujo de aire sea perfecto para el llenado del saco o la expulsión de los restos.

Regulación de altura de las 4 ruedas en una sola palanca, con 7 alturas de corte distintas (25-75 mm), se adapta completamente al acabado que quieras dar a tu pradera.

Manillar plegable en 2 secciones con apoyos para dejar el cortacésped en posición vertical de manera segura y sin fugas de aceite o gasolina. Reduce hasta el 65% del espacio de suelo necesario y facilita las labores de limpieza.

40,7 kg  
37 kg

52 cm



96 dB(A)

ESCANÉAME



**APACHE 675 SL-V20**



Cambio de  
cuchilla en  
cortacésped

ESCANÉAME

PVR: € 367<sup>00</sup>



Cortacésped con motor Loncin 4T OHV, 123 cc y 6,5 Nm de Par motor, ideal para jardines de hasta 750 m2.

Resistente chasis de acero, con ancho de corte de 430 mm, y salida trasera y recogida en saco semirígido de 50 l con avisador de llenado. Sus salidas laterales de aire y el diseño de su hoja hacen que el fujo de aire sea perfecto para el llenado del saco o la expulsión de los restos.

Su tracción con transmisión profesional GT, y sus ruedas con doble rodamiento, ayudan a que la tarea se realice con total suavidad y sin esfuerzo, aumentando la durabilidad de las ruedas, uno de los elementos que más sufre.

Regulación de altura de las 4 ruedas en una solo palanca, con 7 alturas de corte distintas (25-75 mm), se adapta completamente al acabado que quieras dar a tu pradera.

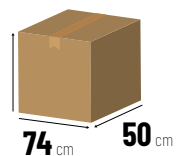
Manillar plegable en 2 secciones con apoyos para dejar el cortacésped en posición vertical de manera segura y sin fugas de aceite o gasolina. Reduce hasta el 65% del espacio de suelo necesario y facilita las labores de limpieza.

ESCANÉAME



31,3 kg  
28,5 kg

44 cm



96 dB(A)

Equipado con tracción, con transmisión profesional GT que cuenta con eje de transmisión sobre soportes de aluminio y correa con protección, lo que aumenta su resistencia y vida útil, y sus ruedas con doble rodamiento, ayudan a que la tarea se realice con total suavidad y sin esfuerzo, aumentando la durabilidad de las ruedas, uno de los elementos que más sufre.

Resistente chasis de acero reforzado con doble ángulo de salida, con ancho de corte de 530 mm, tiene salida lateral, mulching, trasera y trasera con recogida en saco semirígido de 65 l, con avisador de llenado. Sus salidas laterales de aire y el diseño de su hoja hacen que el fujo de aire sea perfecto para el llenado del saco o la expulsión de los restos.

Regulación de altura de las 4 ruedas en una sola palanca, con 7 alturas de corte distintas (25-75 mm), se adapta completamente al acabado que quieras dar a tu pradera.

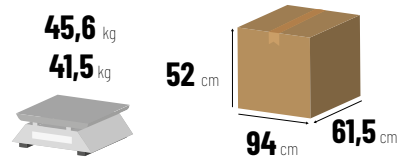
Manillar plegable en 2 secciones con apoyos para dejar el cortacésped en posición vertical de manera segura y sin fugas de aceite o gasolina. Reduce hasta el 65% del espacio de suelo necesario y facilita las labores de limpieza.

ESCANÉAME



45,6 kg  
41,5 kg

52 cm



98 dB(A)

**APACHE 875 ZSL-V19**



Montaje  
APACHE 875ZSL-V21

ESCANÉAME

PVR: € 445<sup>00</sup>







**4 AÑOS DE GARANTÍA**

4 años de todas nuestras a gasolina en el

**TRANSMISIÓN PARTIDA**


**CABEZAL SEMIAUTOMÁTICO "TAP & GO"**



garantía en  
ras máquinas  
registrándote  
garaje.




**ESCANÉAME**



ENCUENTRA  
CÓDIGOS QR



ESCANÉALOS  
CON TU MÓVIL



ACCEDE A LA  
INFORMACIÓN



**CEBADOR PARA  
ARRANQUE FÁCIL**



**EMPUÑADURA  
DE ALTO GRIP**

ÁTICO  
0"





## XTRIM 900 PG-V20

CORTABORDES A GASOLINA



- Motor Garland 2 tiempos
- Cilindrada 25,4 cc
- Potencia 0,7 kW/0,9 CV
- Ancho de corte de hilo 380 mm
- Ø del hilo 2 mm
- Manillar Delta
- Transmisión partida
- Cabezal Tap&GO
- Peso 5,2 kg
- EAN 8418218096090
- REF. 41T-0007

## XTRIM 700 PE-V16

CORTABORDES ELÉCTRICO



- Motor eléctrico
- Voltaje 230 V
- Frecuencia 50 Hz
- Potencia 1 kW/1,34 CV
- Ancho de corte de hilo 350 mm
- Ø del hilo 1,6 mm
- Manillar Delta regulable
- Transmisión partida
- Cabezal Tap&GO
- Peso 4,8 kg
- EAN 8418218013851
- REF. 46-0027





## XTRIM 365 E-V16

CORTABORDES ELÉCTRICO



Motor eléctrico

Voltaje 230 V

Frecuencia 50 Hz

Potencia 0,6 kW/0,8 CV

Ancho de corte de hilo 320 mm

Ø del hilo 1,5 mm

Manillar Delta regulable

Transmisión rígida

Cabezal Tap&GO

Peso 2,7 kg

EAN 8418218000257

REF. 46-0029

## XTRIM KEEPER 40V 355 R-V23

CORTABORDES A BATERÍA



Motor eléctrico bat. de Litio

Voltaje 40 V

Potencia 0,35 kW/0,47 CV

Ancho de corte de hilo 330 mm

Ø del hilo 1,6 mm

Manillar Delta

Transmisión telescópica

Cabezal Tap&GO

Peso 3,7 kg

EAN 8414218093365

REF. 46-0031





# CORTABORDES

## XTRIM 900 PG-V20



ESCANÉAME

PVR: € 145<sup>00</sup>

Cortabordes eléctrico enchufable, ligero y manejable. Su eficiente motor eléctrico de 1.000 W se sitúa en la parte alta para hacerlo más manejable y su empuñadura regulable aumenta la comodidad de uso.

Versatilidad.  
Su transmisión desmontable facilita el transporte y el almacenamiento.

Ergonómico y confortable.

Tap & GO: Ingenioso y práctico alimentador automático de hilo de corte que funciona por presión.

Cortabordes con motor de gasolina 2T de bajas emisiones, de 25,4 cc y 0,9 CV, con cebador para un arranque fácil.

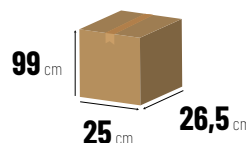
Transmisión partida para disminuir el espacio necesario para almacenamiento y transporte.

Empuñadura de alto grip con softouch y manillar delta que permite mayor control de la máquina para acceder a los lugares más complicados.

Incluye cabezal semiautomático "TAP & GO".

Incorpora empuñadura de alto grip con softouch y manillar delta que permite mayor control de la máquina para acceder a los lugares más complicados.

ESCANÉAME

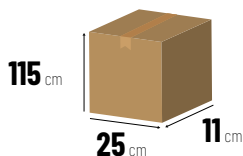


## XTRIM 700 PE-V16



ESCANÉAME

PVR: € 135<sup>00</sup>



ESCANÉAME



## XTRIM 365 E-V16



ESCANÉAME

PVR: € 66<sup>95</sup>

Cortabordes eléctrico enchufable, ligero y manejable, de 600 W de potencia y 32 cm ancho de corte.

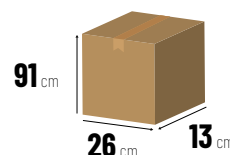
Con un diseño que permite múltiples ajustes para poder llegar a los rincones más complicados, cuenta con cabezal de ángulo regulable en 4 posiciones, lo que permite acceder incluso a las zonas más recónditas.

Su barra telescópica extensible facilita adaptarlo a la altura de trabajo deseada por el usuario, evitando posturas forzadas y fatiga.

Tiene función perfiladora gracias a su cabezal rotable 180° y rueda de apoyo. Su protector evita dañar el tronco de los árboles al perfilar.

El mango trasero ergonómico con superficie adherente, incluye una sujeción para el cable que evita su desconexión o rotura en caso de tirones accidentales, además, su manillar delantero en Delta es regulable en inclinación y se pliega para un menor espacio de almacenamiento.

ESCANÉAME



## XTRIM KEEPER 40V 355-V23

**BATERÍA Y CARGADOR NO INCLUIDO**

**CONSULTE LA PÁGINA 157**



**ESCANÉAME**

PVR: **€ 145<sup>00</sup>**

Cortabordes con motor eléctrico sin escobillas a batería, de 40 V (no incluida), compatible con todas las baterías de la gama Keeper, la tecnología BRUSHLESS alarga la vida y mejora el rendimiento de los motores, al reducirse al mínimo el rozamiento.

Silencioso y potente. Es la unión perfecta entre la libertad de movimientos que proporciona un cortabordes de gasolina y el bajo mantenimiento y facilidad de uso de un eléctrico.

Su barra telescópica extensible facilita adaptarlo a la altura de trabajo deseada por el usuario, evitando posturas forzadas y fatiga.

Tiene función perfiladora gracias a su cabezal y su protector evita dañar el tronco de los árboles al perfilar.

El mango trasero ergonómico con superficie adherente, además, su manillar delantero en Delta es regulable en inclinación y se pliega para un menor espacio de almacenamiento.

**ESCANÉAME**



**4,5** kg

**3,7** kg



**134** cm



**24** cm

**14** cm






**4 AÑOS**  
DE GARANTÍA

4 años de  
todas nuest  
a gasolina r  
en el



**PALANCA  
SELECTORA DE  
DOS POSICIONES;  
TRABAJO O  
TRANSPORTE.**



**CHASIS DE ACERO**



garantía en  
ras máquinas  
registrándote  
garaje.




**ESCANÉAME**



ENCUENTRA  
CÓDIGOS QR



ESCANÉALOS  
CON TU MÓVIL



ACCEDE A LA  
INFORMACIÓN



**MANILLAR  
ERGONÓMICO PLEGABLE  
SIN HERRAMIENTAS**



**REGULACIÓN DE  
LA ALTURA DE  
TRABAJO**

**RODILLO  
ESCARIFICADOR DE  
CUCHILLAS DE ACERO**





# ESCARIFICADORES

## SCAR 601 QG-V21

ESCARIFICADOR A GASOLINA



Motor Garland 4 tiempos  
Cilindrada 212 cc  
Potencia 4 kW/5,36 CV  
Ancho de trabajo 400 mm  
Altura de trabajo -5/15 mm  
Para superficies de hasta  
1.500 m<sup>2</sup>  
Manillar plegable/regulable  
Volumen de recogida 45 l  
Rodillo escarificador  
EAN 8414218094829  
REF. 56ESG-0005

## SCAR 322 E-V19

ESCARIFICADOR ELÉCTRICO



Motor eléctrico  
Voltaje 230 V  
Frecuencia 50 Hz  
Ancho de trabajo 360 mm  
Altura de trabajo -12/5 mm  
Para superficies de hasta  
300 m<sup>2</sup>  
Manillar plegable/regulable  
Volumen de recogida 45 l  
Rodillo aireador y  
escarificador  
EAN 8414218094867  
REF. 56ESE-0018







# ESCARIFICADORES

## SCAR 601 QG-V21

Uso  
SCAR 601 QG  
de Garland



ESCANÉAME

PVR: € 523<sup>00</sup>



Escarificador con motor de gasolina de eje horizontal y válvulas en cabeza, de 212 cc y 5,6 CV. Ideal para jardines de hasta 500 m<sup>2</sup>

Resistente chasis en acero, con ancho de trabajo 40 cm, incluye saco de tela de 45 l para recogida de restos.

Rodillo escarificador de cuchillas de acero, diseñadas para oxigenar el terreno en menor tiempo y con menos esfuerzo.

Cuenta con regulación centralizada de la profundidad de trabajo (-5/15 mm en 5 posiciones).

Su manillar ergonómico es plegable sin herramientas, lo que reduce su espacio de almacenamiento. Incorpora una palanca independiente centralizada selectora de dos posiciones, trabajo o transporte. Muy útil para evitar la regulación de la profundidad de trabajo en cada ocasión.

ESCANÉAME



42,5 kg

38,4 kg



135 cm



135 cm

60 cm

105

dB(A)





## SCAR 322 E-V19



Uso SCAR 322 E  
de GARLAND



ESCANÉAME

PVR: € 223<sup>00</sup>



Escarificador eléctrico de 1.500 W, ideal para jardines de hasta 300 m<sup>2</sup>.

Chasis de polipropileno, totalmente resistente a la corrosión, con un ancho de corte de 360 mm.

Rodillos de aireado y escarificado, independientes e intercambiables, lo que permite elegir la función que quieres realizar, incluye también saco mixto de recogida de 45 l.

Cuenta con regulación centralizada de la profundidad de trabajo ( 5 posiciones, -12/5 mm)

Manillar ajustable y plegable sin herramientas, mayor comodidad en el uso y menor espacio de almacenamiento requerido.

ESCANÉAME



18 kg

16 kg



60 cm



108 cm

104 cm

103

dB (A)



**4 AÑOS**  
DE GARANTÍA

4 años de  
todas nuest  
a gasolina r  
en el



**ESCAPE FRONTAL**

garantía en  
ras máquinas  
registrándote  
garaje.




**ESCANÉAME**



**ENCUENTRA  
CÓDIGOS QR**



**ESCANÉALOS  
CON TU MÓVIL**



**ACCEDE A LA  
INFORMACIÓN**

**ESPADA DE ACERO DE  
ALTA CALIDAD CON  
UCHILLA DE TRIPLE FILO**



**EMPUÑADURA  
ROTABLE 90°**

**DOBLE GATILLO  
DE SEGURIDAD**



**SISTEMA  
ANTIVIBRACIÓN**

**SET 353 FE-V17**



CORTASETOS ELÉCTRICO

Motor eléctrico
Voltaje 230 V Frecuencia 50 Hz
Potencia 0,6 kW/0,8 CV
Largo cuchilla 410 mm
Ancho entre dientes 20 mm
Embrague de cuchilla: No
Peso 5,1 kg
EAN 8414218099725
REF. 42EL-0020

**SET 762 G-V19**


CORTASETOS A GASOLINA

Motor Garland 2 tiempos
Cilindrada 25,4 cc
Potencia 0,85 kW/1,1 CV
Largo cuchilla 700 mm
Ancho entre dientes 28 mm
Embrague de cuchilla: Sí
Peso 5,9 kg
EAN 8414218098469
REF. 42G-0015

**SET 652 VE-V20**


CORTASETOS ELÉCTRICO

Motor eléctrico
Voltaje 230 V Frecuencia 50 Hz
Potencia 0,75 kW/1 CV
Largo cuchilla 730 mm
Ancho entre dientes 28 mm
Embrague de cuchilla: Sí
Peso 3,6 kg
EAN 8414218096267
REF. 42EL-0026



## SET 452 VE-V20



Motor Garland 2 tiempos  
Cilindrada 230 V Frecuencia 50 Hz  
Potencia 0,7 kW/0,94 CV  
Largo cuchilla 660 mm  
Ancho entre dientes 24 mm  
Embrague de cuchilla: Sí  
Peso 3,6 kg  
EAN 8414218096274  
REF. 42EL-0025

CORTASETOS ELÉCTRICO


## SET 352 E-V20



Motor eléctrico  
Voltaje 230 V Frecuencia 50 Hz  
Potencia 0,62 kW/0,83 CV  
Largo cuchilla 610 mm  
Ancho entre dientes 20 mm  
Embrague de cuchilla: No  
Peso 3 kg  
EAN 8414218096281  
REF. 42EL-0024


CORTASETOS ELÉCTRICO

## SET KEEPER 40V 552-V23




Motor Garland eléctrico bat. de Litio  
Voltaje 40 V  
Potencia 0,35 kW/0,46 CV  
Largo cuchilla 580 mm  
Ancho entre dientes 22 mm  
Embrague de cuchilla: No  
Peso 4,1 kg  
EAN 8414218093372  
REF. 42EL-0027

CORTASETOS A BATERÍA




## SET 353 FE-V17

PVR: € 167<sup>00</sup>



ESCANÉAME



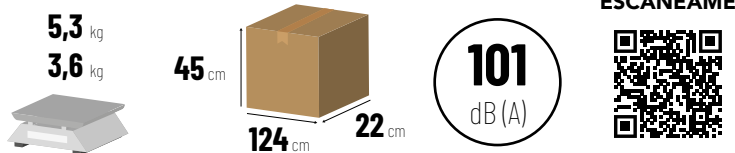
Cortasetos eléctrico de 750 W y cuchilla de doble filo de acero japonés endurecido cortado al láser y afilado al diamante, de 73 cm de longitud, con un espacio de 28 mm entre dientes que mejora la capacidad de corte.

Equipado con embrague mecánico que separa físicamente el motor de las cuchillas que previene roturas en caso de atascarse la cuchilla. Caja de engranajes de acero endurecido con desmultiplicación, lo que aumenta su fuerza de corte.

Asa trasera rotatable 180° con 5 posiciones de -90° a 90° y recubrimiento "SOFT TOUCH" que proporciona una buena ergonomía en cualquier tipo de corte.

Incorpora sistema de seguridad de doble agarre que impide su accionamiento si no se pulsaran de manera simultánea el mango trasero y el asidero delantero.

El sistema de sujeción de cable, en la parte inferior del mango evita desconexiones indeseadas por tirones o enganchones.



## SET 452 VE-V20



ESCANÉAME

PVR: € 99<sup>95</sup>



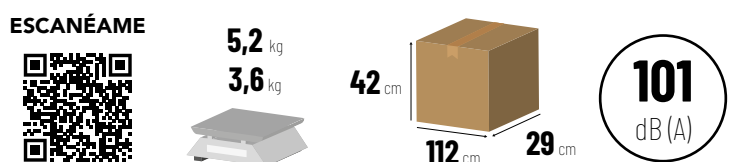
Cortasetos eléctrico de 700 W y cuchilla de doble filo de acero japonés endurecido cortado al láser y afilado al diamante, de 66 cm de longitud, con un espacio de 24 mm entre dientes que mejora la capacidad de corte.

Equipado con embrague mecánico que separa físicamente el motor de las cuchillas, consiguiendo una parada de las mismas casi instantánea, y previene de roturas en caso de atascarse la cuchilla. Caja de engranajes de acero endurecido con desmultiplicación, lo que aumenta su fuerza de corte.

Asa trasera rotatable 180° con 5 posiciones de -90° a 90° y recubrimiento "SOFT TOUCH" que proporciona una buena ergonomía en cualquier tipo de corte.

Incorpora sistema de seguridad de doble agarre que impide su accionamiento si no se pulsaran de manera simultánea el mango trasero y el asidero delantero.

El sistema de sujeción de cable, en la parte inferior del mango evita desconexiones indeseadas por tirones o enganchones.



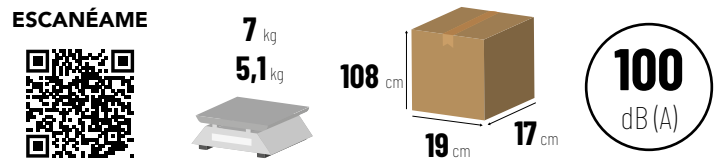
Cortasetos multifunción telescópico con motor eléctrico de 600 W con ángulo de corte variable, cuenta con una longitud de cuchilla de 41 cm y 20 mm de separación entre dientes.

Cuenta con mangos con recubrimiento "SOFT TOUCH" que proporciona una buena ergonomía en cualquier tipo de corte.

Tanto con la pértiga instalada, como sin ella, es un cortasetos multirregulable en el que se puede girar 90° el cabezal de corte o rotar la empuñadura 180°, ofreciendo al usuario la postura más cómoda de trabajo.

Configurado con la pértiga extensible es ideal para el corte de las partes altas del seto sin tener que utilizar escaleras llegando hasta los 4m de altura.

Incorpora sistema de seguridad de doble agarre que impide su accionamiento si no se pulsaran de manera simultánea el mango trasero y el asidero delantero.




## SET 652 VE-V20



ESCANÉAME

PVR: € 111<sup>00</sup>



## SET 352 E-V20



Trabajo con  
SET 352 E

ESCANÉAME

PVR: € 88<sup>95</sup>



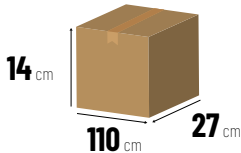
Cortasetos de gasolina con motor 2T de 25,4 cc y 0,85 kW, con escape frontal para reducir los gases que le llegan al usuario.

Transmisión por engranajes metálicos con desmultiplicación, que aumenta la fuerza de corte mejorando la capacidad de la máquina.

Espada de acero de alta calidad con cuchilla de triple filo, afilada al láser, con de 70 cm de longitud y 28 mm de separación entre dientes.

Empuñadura con doble gatillo de seguridad, para prevenir un arranque accidental de la cuchilla, además de sistema antivibración que reduce la fatiga del usuario.

Tanque de combustible translúcido con el tapón en la parte superior, lo que permite al operario comprobar fácilmente el nivel.



103  
dB(A)


ESCANÉAME



## SET KEEPER 40V 552-V23

BATERÍA Y  
CARGADOR  
NO INCLUIDO

CONSULTE  
LA PÁGINA  
157



Uso  
SET KEEPER 552 W  
de Garland

ESCANÉAME

PVR: € 135<sup>00</sup>



Cortasetos eléctrico de 620 W y cuchilla de 61 cm de longitud con doble filo y espacio de 20 mm entre los dientes. Fabricada en acero endurecido de primera calidad, que mejora la capacidad de corte.

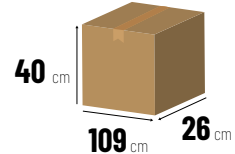
Asa trasera rotatable 180° con 5 posiciones de -90° a 90° y recubrimiento "SOFT TOUCH" que proporciona una buena ergonomía en cualquier tipo de corte.

Incorpora sistema de seguridad de doble agarre que impide su accionamiento si no se pulsan de manera simultánea el mango trasero y el asidero delantero.

La longitud de su hoja y su potencia la hacen ideal para setos de jardín y pequeñas parcelas.

El sistema de sujeción de cable, en la parte inferior del mango evita desconexiones indeseadas por tirones o enganches.

ESCANÉAME



99  
dB(A)

## SET 762 G-V19



Uso  
SET 762 G  
de Garland

ESCANÉAME

PVR: € 223<sup>00</sup>



Cortasetos a batería de 40V (no incluida) con motor sin escobillas de 350w. Compatible con todas las baterías de la gama Keeper, la tecnología BRUSHLESS alarga la vida y mejora el rendimiento de los motores al reducirse al mínimo el rozamiento.

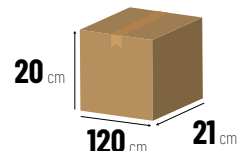
Cuchilla de acero de doble filo de alta calidad, de 58 cm de largo y 22 mm de ancho entre dientes.

Combina la independencia de la gasolina con el bajo mantenimiento y la facilidad de uso de los eléctricos, emite menos ruido y vibraciones al usuario, aumentando el confort. Autonomía de 35 min con batería 2 Ah y 70 min con baterías de 4 Ah, dependiendo del material del seto que se trabaje.

Asa trasera rotatable 180° con 5 posiciones de -90° a 90° y recubrimiento "SOFT TOUCH" que proporciona una buena ergonomía en cualquier tipo de corte.

Incorpora sistema de seguridad de doble agarre que impide su accionamiento si no se pulsan de manera simultánea el mango trasero y el asidero delantero.

ESCANÉAME



94  
dB(A)

**4** AÑOS  
DE GARANTÍA

4 años de  
todas nuest  
a gasolina r  
en el



**MANDO DE CONTROL  
AJUSTABLE EN POSICIÓN  
E INCLINACIÓN**






garantía en  
tras máquinas  
registrándote  
garaje.




**ESCANÉAME**



**ENCUENTRA  
CÓDIGOS QR**



**ESCANÉALOS  
CON TU MÓVIL**



**ACCEDE A LA  
INFORMACIÓN**



**FILTRO DE AIRE  
SOBREDIMENSIONADO**



**ELEMENTOS ANTIVIBRACIÓN  
QUE AISLAN EL MOTOR DEL  
RESTO DE LA MÁQUINA**

**GAS 700 MG-V20**

SOPLADOR A GASOLINA



Motor Garland 2 tiempos  
 Cilindrada 65,6 cc  
 Potencia 2,4 kW/3,2 CV  
 Caudal máx. de aire 0,36 m<sup>3</sup>/s  
 Velocidad máx. de aire 97 m/s  
 Aspira, tritura, recoge: No  
 Peso 11,2 kg  
 EAN 8414218096373  
 REF. 44G-0020

**GAS 500MG-V19**

SOPLADOR A GASOLINA



Motor Garland 2 tiempos  
 Cilindrada 42,7 cc  
 Potencia 1,2 kW/1,6 CV  
 Caudal máx. de aire 0,3 m<sup>3</sup>/s  
 Velocidad máx. de aire 60 m/s  
 Aspira, tritura, recoge: No  
 Peso 6,1 kg  
 EAN 8414218098452  
 REF. 44G-0018

**GAS 550 G-V18**

SOPLADOR/ASPIRADOR A GASOLINA



Motor Garland 2 tiempos  
 Cilindrada 25,4 cc  
 Potencia 0,75 kW/1 CV  
 Caudal máx. de aire 0,2 m<sup>3</sup>/s  
 Velocidad máx. de aire 69 m/s  
 Aspira, tritura, recoge: Sí  
 Capacidad del saco 45 l  
 Peso 5,8 kg  
 EAN 8414218098582  
 REF. 44G-0015

**GAS 500 G-V18**

SOPLADOR A GASOLINA



Motor Garland 2 tiempos  
 Cilindrada 25,4 cc  
 Potencia 0,75 kW/1 CV  
 Caudal máx. de aire 0,2 m<sup>3</sup>/s  
 Velocidad máx. de aire 69 m/s  
 Aspira, tritura, recoge: No  
 Peso 4,5 kg  
 EAN 8414218098575  
 REF. 44G-0014

**GAS 409 XE-V20**

SOPLADOR ELÉCTRICO



Motor eléctrico  
 Voltaje 230 V Frecuencia 50 Hz  
 Potencia 3 kW  
 Caudal máx. de aire 0,27 m<sup>3</sup>/s  
 Velocidad máx. de aire 48 m/s  
 Aspira, tritura, recoge: No  
 Peso 2,6 kg  
 EAN 8414218096120  
 REF. 44EL-0021

**GAS 339 E-V18**

SOPLADOR/ASPIRADOR ELÉCTRICO



Motor eléctrico  
 Voltaje 230 V Frecuencia 50 Hz  
 Potencia 3 kW  
 Caudal máx. de aire 0,2 m<sup>3</sup>/s  
 Velocidad máx. de aire 83 m/s  
 Aspira, tritura, recoge: Sí  
 Capacidad del saco 45 l  
 Peso 3,5 kg  
 EAN 8414218098551  
 REF. 44EL-0020

## GAS 301 E-V20

SOPLADOR ELÉCTRICO

Motor eléctrico  
Voltaje 230 V Frecuencia 50 Hz  
Potencia 3 kW  
Caudal máx. de aire 0,16 m<sup>3</sup>/s  
Velocidad máx. de aire 43 m/s  
Aspira, tritura, recoge: No  
Peso 1,8 kg  
EAN 8414218096137  
REF. 44EL-0022




## GAS KEEPER 40V 402 X-V21

SOPLADOR A BATERÍA

Motor eléctrico bat. de Litio  
Voltaje 40 V  
Potencia 0,3 kW  
Caudal máx. de aire 0,08 m<sup>3</sup>/s  
Velocidad máx. de aire 35 m/s  
Aspira, tritura, recoge: No  
Peso 5,8 kg  
EAN 8414218093853  
REF. 44EL-0023



## GAS 700 MG-V20



Trabajo con  
GAS 700 MG



ESCANÉAME

PVR: € 335<sup>00</sup>



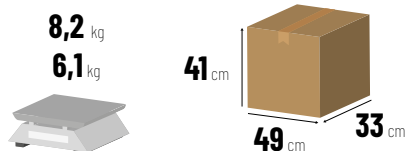
Soplador de mochila ligero con motor de gasolina 2T, 65,5 cc y 3,2 CV, indicado para usuarios que necesitan un soplador de mochila potente y de grandes prestaciones.

Su filtro de aire sobredimensionado, con mayor poder de filtración, entrega un aire más limpio para la combustión, incluye un efecto "compresor", lo que mejora la eficiencia y durabilidad del motor y reduce el consumo.

El acolchado de su arnés de mochila y respaldo, así como los elementos antivibración que aíslan el motor del resto de la máquina, hacen que transmita muchas menos vibraciones al usuario, reduciendo su fatiga.

Su mando de control, situado en el tubo de soplado, es ajustable en posición e inclinación, lo que mejora la ergonomía y el confort.

Sus contenidas dimensiones, así como su asa de transporte, hacen que sea muy sencillo trasladarlo y ocupe poco espacio de almacenamiento.



ESCANÉAME

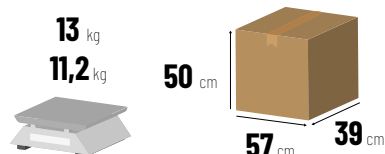


Compacto y silencioso es el soplador ideal para jardineros y particulares que trabajan jardines de tamaño medio y que necesitan una máquina que ocupe poco espacio y sea fácil de transportar.

Su reducido tamaño y ligereza, así como su asa de transporte, hacen que sea muy sencillo trasladarlo y ocupe poco espacio de almacenamiento.

Sus contenidas dimensiones, así como su asa de transporte, hacen que sea muy sencillo trasladarlo y ocupe poco espacio de almacenamiento.

ESCANÉAME



## GAS 500 MG-V19



Trabajo con  
GAS 500 MG



ESCANÉAME

PVR: € 235<sup>00</sup>



## GAS 550 G-V18



MONTAJE Y TRABAJO  
TRABAJO CON  
SOPLADOR GAS 550 G



ESCANÉAME

PVR: € 211<sup>00</sup>



Soplador, aspirador, triturador y recogedor, con motor de gasolina 2T, de 25,4 cc y 1 CV. Uso con una sola mano, de tamaño reducido, indicado para aquellos usuarios que realizan labores de soplado y aspirado.


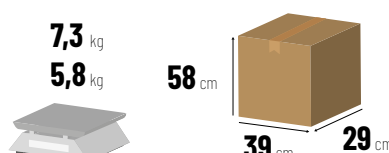
Equivalente a un soplador de mochila, pero con un tamaño reducido, lo que reduce el peso del conjunto para evitar el cansancio del usuario.

Dispone de acelerador con bloqueo para mantener la velocidad de soplado sin necesidad de accionarlo continuamente, lo que reduce la fatiga del usuario y el consumo al mantener un régimen de giro constante del motor.

Equipado con amotriguación entre el motor y el mango, reduce las vibraciones transmitidas, lo que aumenta el confort y reduce el cansancio del usuario.

Incluye 3 bocas de soplado que te permiten adaptar la máquina a tus necesidades, aumentando su polivalencia. Así como un saco de recogida de 45 l, para que la tarea de limpieza se reduzca al mínimo tiempo imprescindible.

ESCANÉAME



## GAS 500 G-V18



Uso  
GAS 500 G  
de Garland

PVR: € 189<sup>00</sup>

ESCANÉAME



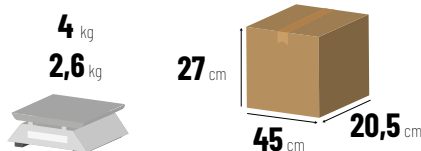
Soplador eléctrico de alto rendimiento con turbina axial, con 3.000 W de potencia.

Su turbina axial, mucho más eficiente, lo dota de un caudal de soplado mucho mayor para una misma potencia.

Por su turbina axial, las fuerzas del aire al entrar y salir de ella se compensan, consiguiendo postura ergonómica de uso que, junto con su reducido peso mejora el confort y reduce la fatiga del usuario.

Con el regulador electrónico de caudal, adapta la fuerza de soplado a tus necesidades, siendo más eficiente y ahorrando energía.

Su reducido tamaño y su tubo de soplado desmontable facilitan su almacenamiento.




107  
dB(A)

ESCANÉAME



## GAS 339 E-V18



PVR: € 111<sup>00</sup>

ESCANÉAME



Soplador con motor de gasolina 2T, de 25,4 cc y 1 CV. Uso con una sola mano, de tamaño reducido, indicado para aquellos usuarios que sólo realizan labores de soplado.

Dispone de acelerador con bloqueo para mantener la velocidad de soplado sin necesidad de accionarlo continuamente, lo que reduce la fatiga del usuario y el consumo al mantener un régimen de giro constante del motor.

Equipado con amortiguación entre el motor y el mango, reduce las vibraciones transmitidas, lo que aumenta el confort y reduce el cansancio del usuario.

Incluye 3 bocas de soplado que te permiten adaptar la máquina a tus necesidades, aumentando su polivalencia.

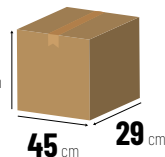
ESCANÉAME



5,3 kg  
4,5 kg



39 cm



108  
dB(A)

## GAS 409 XE-V20



Uso  
GAS 409 XE  
de Garland



ESCANÉAME

PVR: € 77<sup>95</sup>



Soplador, aspirador, triturador y recogedor, en una sola máquina eléctrica enchufable de 3.000W de potencia. Muy ligero, potente y polivalente. Con saco de recogida y regulación electrónica del caudal del aire.

Diseñado con tubos independientes para conseguir la máxima eficiencia de soplado y aspirado a la vez que reduce el peso del conjunto para evitar la fatiga del usuario.

Su cuchilla metálica tritura las hojas obteniendo un residuo de un diámetro ínfimo. Equipa un sistema de seguridad que evita que la máquina funcione si no está correctamente montada, para prevenir de contacto manual con las cuchillas.

Incluye saco de recogida de 45 l, para que la tarea de limpieza se reduzca al mínimo tiempo imprescindible.

Su ergonómico mango con soft grip y bandolera incorporada aumentan la comodidad de uso. Con el regulador electrónico de caudal, adapta la fuerza de soplado o aspirado a tus necesidades.

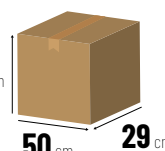
ESCANÉAME



5,2 kg  
3,5 kg



35 cm



105  
dB(A)

## GAS 301 E-V20



PVR: € 55<sup>95</sup>

ESCANÉAME



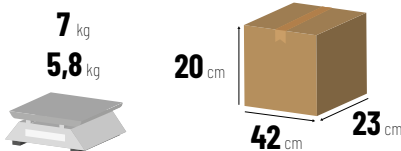
Soplador con motor de 300 W a batería, de 40 V (no incluida). Compatible con todas las baterías de la gama Keeper Con tecnología BRUSHLESS, que alarga la vida y mejora el rendimiento de los motores al reducirse al mínimo el rozamiento.

Tiene las ventajas del motor de gasolina en cuanto a autonomía e independencia y las del motor eléctrico, en cuanto a reducidas dimensiones y peso, siendo eficiente y ergonómico. Hasta 27 minutos con batería de 2 Ah y hasta 53 min con la de 4 Ah, dependiendo de la intensidad de uso.

Su turbina axial, mucho más eficiente, lo dota de un caudal de soplado mucho mayor para una misma potencia. Además, con el regulador electrónico de caudal, adapta la fuerza de soplado a tus necesidades, siendo más eficiente y ahorrando energía.

Debido a su turbina axial, las fuerzas del aire al entrar y salir de ella se compensan, consiguiendo postura ergonómica de uso que, junto con su reducido peso, mejora el confort y reduce la fatiga del usuario.

Su reducido tamaño y su tubo de soplado desmontable facilitan su almacenamiento.



ESCANÉAME



Soplador eléctrico de turbina radial de 3.000 W, pequeñas dimensiones pero gran potencia.

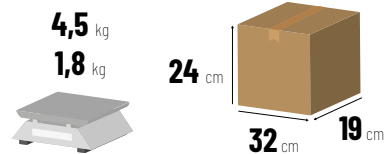
A pesar de su gran potencia, con menos de 2kgs de peso, es nuestro soplador más ligero y con más reducidas dimensiones.

Entrega hasta 19 m3/min de caudal de aire a un máximo de 155 km/h.

Su reducido tamaño y su tubo de soplado desmontable facilitan su almacenamiento.

Ideal para limpiar patios y jardines pequeños.

ESCANÉAME



## GAS KEEPER 40V 402 X-V21



**BATERÍA Y CARGADOR NO INCLUIDO**

**CONSULTE LA PÁGINA 157**

ESCANÉAME



PVR: € 77<sup>95</sup>



### TAPÓN PROTECCIÓN AUDITIVA

7199000003

Blister con 10 tapones protectores para los oídos. Hipoalergénicos adaptables. Incluye caja de viaje.



### GUANTES SPANDEX (L-XL)

7199000090/7199000091

Fabricados en piel y spandex. Diseñados para toda clase de tareas



### GAFAS DE PROTECCIÓN

7199000022

Gafas de protección cómodas y ligeras. Pantalla panorámica con excepcional cobertura y lente transparente. Muy resistentes. Antivaho. Para trabajos de todo tipo.





# H<sub>2</sub>O

Sustancia líquida obtenida de la naturaleza que es considerada como el elemento más valioso del mundo. Es fuente de vida y su aprovechamiento se convierte en una necesidad para todos







## R PLAN RENOVE

Plan renov  
nuestras  
eléctricas  
(Keeper r



BOMBA DE L  
BAÑADA EN



**INCLUYE 6 DIFUSORES DE ACERO  
INOXIDABLE MECANIZADO, CON  
CIERRE CERÁMICO Y FILTRO DE MALLA**



e para todas  
máquinas  
s o batería  
no incluido)




**ESCANÉAME**



**ENCUENTRA  
CÓDIGOS QR**



**ESCANÉALOS  
CON TU MÓVIL**



**ACCEDE A LA  
INFORMACIÓN**

**PLATÓN  
ACEITE**



**BOMBA DE ALTA  
PRESIÓN (40 BAR),  
CON PISTONES  
CERÁMICOS**





# NEBULIZADORES

FOGGY HOME

NEBULIZADOR ELÉCTRICO



ESCANÉAME

PVR: € 235<sup>00</sup>



Motor eléctrico

Voltaje 24 V

Potencia 0,08 kW

Presión máxima 40 bar

Cuadral máximo 12 l/h

Bomba Latón

Superficie a climatizar 35 m<sup>2</sup>

Incluye 6 difusores + 5 conectores+ tapón final + herramientas para instalación + 10m de tubo de presión + filtro de agua

Programación analógica

EAN 8414218017019

REF. 45F-0004

Sistema nebulizador de fácil instalación para la climatización de exteriores de hasta 35 m<sup>2</sup>. Una refrigeración natural con muy poco nivel de ruido, que es capaz de hacer descender hasta 12° la temperatura ambiente.

Dispone de bomba de alta presión (40 bar), con pistones cerámicos en baño de aceite. Mayor durabilidad y más alto rendimiento al estar mejor refrigerada, lo que garantiza más horas de funcionamiento.

Con diseño compacto, incluye todas las funciones y dispone de programación adaptable a las necesidades de la instalación. Infinidad de usos alternativos, relacionados con la climatización y el control de la humedad.

Incluye 6 difusores de acero inoxidable mecanizado, con cierre cerámico y filtro de malla individual, lo que facilita su mantenimiento y limpieza aumentando la durabilidad y garantizando el tamaño de la gota durante mucho más tiempo. Es conveniente instalarlos con un mínimo de 75 cm entre ellos y a una altura máxima de 2,20 m, para que la climatización sea del todo efectiva.

Incluye todo lo necesario para realizar la instalación sin dificultad. Podrás consultar en nuestra web los tutoriales para el montaje paso a paso. Además puedes adquirir una gran cantidad de accesorios para adaptar la instalación a las peculiaridades de tu terraza.

ESCANÉAME

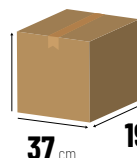


4,2 kg

3,9 kg




24 cm



37 cm

19 cm





**4** AÑOS  
DE GARANTÍA

4 años de  
todas nuest  
a gasolina r  
en el



**5 BOQUILLAS DE  
CONEXIÓN RÁPIDA**



**DEPÓSITO  
DE JABÓN**



garantía en  
tras máquinas  
registrándote  
garaje.



**ESCANÉAME**



**INCLUYE PISTOLA  
PROFESIONAL  
REFORZADA**

**BOMBA REFRIGERADA POR  
AGUA CON CABEZAL DE LATÓN  
Y PISTONES DE ACERO**



**MONTADO SOBRE SILENTBLOCKS  
AL CHASIS, REDUCIENDO LAS  
VIBRACIONES Y EL RUIDO**





# LIMPIADORAS DE ALTA PRESIÓN

## ULTIMATE 820 QG-V21

LIMPIADORA DE ALTA PRESIÓN A GASOLINA



Motor Garland 4 tiempos

Cilindrada 208 cc

Potencia 4 kW/5,36 CV

Bomba Axial - culata Latón

Depósito de jabón Sí

Caudal máximo 600 l/h

Presión máxima 250 bar

Autoaspirante Sí

Incluye manguera de caucho de 7 m reforzada con acero, pistola con lanza metálica y boquillas intercambiables.

EAN 8414218094966

REF. 45-0057

## ULTIMATE 818 LE-V18

LIMPIADORA DE ALTA PRESIÓN ELÉCTRICA



Motor eléctrico

Voltaje 230 V

Frecuencia 50 Hz

Potencia 3 kW

Bomba Acero - Wobble

Depósito de jabón Sí

Caudal máximo 522 l/h

Presión máxima 180 bar

Autoaspirante Sí

Incluye manguera de 8 m en devanadera reforzada con acero trenzado, pistola profesional con lanza regulable y lanza rotativa

EAN 8414218099145

REF. 45-0048

## ULTIMATE 519 LE-V20

LIMPIADORA DE ALTA PRESIÓN ELÉCTRICA



Motor eléctrico

Voltaje 230 V

Frecuencia 50 Hz

Potencia 2,5 kW

Bomba Acero - Wobble

Depósito de jabón Sí

Caudal máximo 468 l/h

Presión máxima 195 bar

Autoaspirante Sí

Incluye manguera de 8 m, en devanadera, reforzada con acero trenzado, pistola profesional, lanza de acero, lanza regulable, lanza rotativa y cepillo

EAN 8414218097196

REF. 45-0051

## ULTIMATE 317 E-V20

LIMPIADORA DE ALTA PRESIÓN ELÉCTRICA



Motor eléctrico

Voltaje 230 V

Frecuencia 50 Hz

Potencia 2,2 kW

Bomba Acero - Wobble

Depósito de jabón Sí

Caudal máximo 450 l/h

Presión máxima 170 bar

Autoaspirante Sí

Incluye manguera de pvc de 8 m en devanadera, depósito de jabón, pistola con conector rápido, lanza regulable, lanza rotativa y cepillo

EAN 8414218097202

REF. 45-0050

## ULTIMATE 114 E-V20

LIMPIADORA DE ALTA PRESIÓN ELÉCTRICA



Motor eléctrico

Voltaje 230 V

Frecuencia 50 Hz

Potencia 1,8 kW

Bomba Acero - Wobble

Depósito de jabón Sí

Caudal máximo 420 l/h

Presión máxima 140 bar

Autoaspirante Sí

Incluye manguera de caucho de 7 m reforzada con acero, pistola con lanza metálica y boquillas intercambiables.

EAN 8414218096489

REF. 45-0056









# LIMPIADORAS DE ALTA PRESIÓN

## ULTIMATE 820 QG-V21

Montaje  
ULTIMATE 820 QG  
de Garland



ESCANÉAME

PVR: € 501<sup>00</sup>



Limpiadora de agua a presión, con motor eléctrico de inducción de 3.000 W, mucho más eficiente y con menor consumo. 180 bares de presión máxima y 522 l/h máximo.

Con bomba de latón de 3 pistones, dispone de sistema TSS (detiene la bomba cuando no se presiona el gatillo para protegerla contra el sobrecalentamiento), lo que supone un ahorro de consumo eléctrico evita el goteo mientras la máquina no está en funcionamiento.

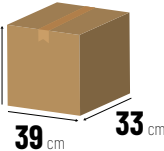
Incorpora devanadera para la manguera de presión, asa de transporte y ruedas, para facilitar su traslado al lugar de uso sin esfuerzo para el operario.

Máquina autoaspirante. Puede abastecerse desde un depósito de agua, siempre que este esté situado, como mínimo, a la misma cota.

8 m de manguera de caucho sintético reforzada con acero trenzado con conectores de rosca de 22 mm y pistola profesional con componentes metálicos. Lanza regulable y lanza de tobera rotativa. Depósito de jabón integrado en el cuerpo de la máquina.

28,2 kg  
21,5 kg

92 cm



PROTECCIÓN  
IPX5

ESCANÉAME



## ULTIMATE 519 LE-V20

Uso Hidrolimpiadora  
ULTIMATE 519 LE  
DE GARLAND



ESCANÉAME

PVR: € 335<sup>00</sup>



Limpiadora de agua a presión, con motor de gasolina 4T OHV, de 208 cc y 5,4 CV de potencia equipado con sensor de nivel de aceite del motor, previene de averías, montado sobre silentblocks al chasis, reduciendo las vibraciones y el ruido. Pensada para lugares en los que no hay posibilidad de usar la red eléctrica.

Bomba refrigerada por agua con cabezal de latón y pistones de acero que proporciona 250 bares de presión máxima y 600 l/h de caudal máximo.

Máquina con bomba autoaspirante que puede abastecerse desde un depósito de agua, siempre que este esté situado, como mínimo, a la misma cota. Cuenta además con depósito de jabón.

Incluye pistola profesional reforzada con 4 boquillas de conexión rápida. 7 metros de manguera de gran calidad reforzada con acero trenzado.

Montada sobre chasis de acero. Su asa y ruedas de transporte facilitan su traslado. El chasis incorpora además soportes para colgar la pistola, la manguera y las boquillas de presión.

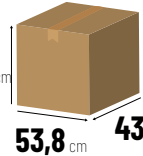
ESCANÉAME



34 kg  
30 kg



58,4 cm



43 cm

BOMBA  
AXIAL

## ULTIMATE 818 LE-V18

Uso Hidrolimpiadora  
ULTIMATE 818 LE  
DE GARLAND



ESCANÉAME

PVR: € 523<sup>00</sup>



Limpiadora de agua a presión, con motor eléctrico de inducción de 2.500 W, mucho más eficiente y menor consumo. 195 bares de presión máxima y 468 l/h máximo.

Con bomba de latón de 3 pistones, dispone de sistema TSS (detiene la bomba cuando no se presiona el gatillo para protegerla contra el sobrecalentamiento), lo que supone un ahorro de consumo eléctrico evita el goteo mientras la máquina no está en funcionamiento.

Incorpora devanadera para la manguera de presión, asa de transporte y ruedas, para facilitar su traslado al lugar de uso sin esfuerzo para el operario.

Máquina autoaspirante. Puede abastecerse desde un depósito de agua, siempre que este esté situado, como mínimo, a la misma cota.

Dispone de conexión rápida en todos los elementos. Incluye 8 metros de manguera de caucho reforzado con acero trenzado, pistola, lanza con boquilla regulable, lanza rotativa, cepillo y depósito de jabón integrado en el cuerpo de la máquina.

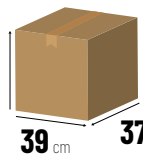
ESCANÉAME



24,5 kg  
21 kg



91 cm



39 cm

37 cm

PROTECCIÓN  
IPX5

## ULTIMATE 317 E-V20



Montaje  
ULTIMATE 317 E  
de Garland



ESCANÉAME

PVR: € 235<sup>00</sup>



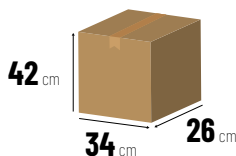
Limpiadora de agua a presión, con motor eléctrico de 1.800 W, 140 bares de presión máxima y 420 l/h máximo, ideal para el uso doméstico.

Con bomba de latón de 3 pistones, dispone de sistema TSS (detiene la bomba cuando no se presiona el gatillo para protegerla contra el sobrecalentamiento), lo que supone un ahorro de consumo eléctrico y evita el goteo mientras la máquina no está en funcionamiento.

Cuenta con asidero, rueda de transporte y gancho para cable y manguera.

Máquina autoaspirante. Puede abastecerse desde un depósito de agua, siempre que este esté situado, como mínimo, a la misma cota.

Dispone de conexión rápida en todos los elementos. Incluye 5 metros de manguera de PVC, pistola con lanza de bayoneta con la boquilla regulable y bote de jabón.



ESCANÉAME



Limpiadora de agua a presión, con motor eléctrico de 2.200 W, 170 bares de presión máxima y 450 l/h máximo, ideal para el uso doméstico.

Con bomba de latón de 3 pistones, dispone de sistema TSS (detiene la bomba cuando no se presiona el gatillo para protegerla contra el sobrecalentamiento), lo que supone un ahorro de consumo eléctrico evita el goteo mientras la máquina no está en funcionamiento.

Incorpora devanadera para la manguera de presión, asa de transporte y ruedas, para facilitar su traslado al lugar de uso sin esfuerzo para el operario.

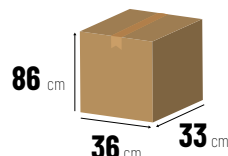
Máquina autoaspirante. Puede abastecerse desde un depósito de agua, siempre que este esté situado, como mínimo, a la misma cota.

Dispone de conexión rápida en todos los elementos. Incluye 8 metros de manguera de PVC, pistola, lanza con boquilla regulable, lanza rotativa, cepillo y depósito de jabón integrado en el cuerpo de la máquina.

ESCANÉAME



10,2 kg  
8,9 kg



## ULTIMATE 114 E-V20



Montaje  
ULTIMATE 114 E  
de Garland



ESCANÉAME

PVR: € 135<sup>00</sup>



ESCANÉAME



**LANZA TOBERA ACODADA**  
71HD000005

Lanza con tobera acodada a 315° para limpieza de canalones. Puede acoplarse a la extensión de tubo de aluminio de 1,60 m (ref. 71HD000006) o directamente a la pistola



**EXT. TUBO ALUMINIO 1,60 M**  
71HD000006

1,60 Metros de extensión de tubería resistente y ligera, de aluminio, para ampliar el alcance de las lanzas (trabajos en altura). Ideal para tobera 315° (ref. 71HD000005)



**DESENGRASANTE BIODEG.NEUTRO 5L**  
71HD000501

Debido a sus propiedades dispersantes, humectantes y secuestrantes elimina todo tipo de suciedades aceitosas y/o grasientas. No deja residuos, ni película aceitosa. No ataca al cristal.



# 4 AÑOS DE GARANTÍA

4 años de  
todas nuest  
a gasolina r  
en el




**MOTOR DE CUATRO  
TIEMPOS DE 208 CC**

garantía en  
tras máquinas  
registrándote  
garaje.




**ESCANÉAME**



**ENCUENTRA  
CÓDIGOS QR**



**ESCANÉALOS  
CON TU MÓVIL**



**ACCEDE A LA  
INFORMACIÓN**



**RACORES DE ENTRADA Y  
SALIDA DE AGUA DE 1,5"  
(40MM) Y 2" (50MM)**

**DESCARGA DE 29M<sup>3</sup>/H  
CON ENTRADA Y SALIDA  
DE 2".**





# BOMBAS DE AGUA

## GEISER 851 QG-V23

MOTOBOMBA A GASOLINA



Motor Garland  
4 tiempos

---

Cilindrada 208 cc

---

Potencia 4,5 kW

---

Altura máxima de aspiración 7 m

---

Altura máxima de impulsión 50 m

---

Ø de entrada 40/50 mm

---

Ø de salida 40/50 mm

---

Caudal máx. 29.000 l/h

---

Peso 30 kg

---

EAN 8414218093419

---

REF. 43-0030

## GEISER 801 QG-V23

MOTOBOMBA A GASOLINA



Motor Garland  
4 tiempos

---

Cilindrada 208 cc

---

Potencia 4,5 kW

---

Altura máxima de aspiración 7 m

---

Altura máxima de impulsión 30 m

---

Ø de entrada 40/50 mm

---

Ø de salida 40/50 mm

---

Caudal máx. 32.000 l/h

---

Peso 23 kg

---

EAN 8414218093402

---

REF. 43-0029

## GEISER 421 QG-V23

MOTOBOMBA A GASOLINA



Motor Garland  
4 tiempos

---

Cilindrada 98 cc

---

Potencia 1,2 kW

---

Altura máxima de aspiración 5 m

---

Altura máxima de impulsión 25 m

---

Ø de entrada 40 mm

---

Ø de salida 40 mm

---

Caudal máx. 12.000 l/h

---

Peso 12 kg

---

EAN 8414218093426

---

REF. 43-0028

## GEISER 281 G-V17

MOTOBOMBA A GASOLINA



Motor Garland 2 tiempos

---

Cilindrada 25,4 cc

---

Potencia 0,7 kW/0,9 CV

---

Altura máxima de aspiración 4 m

---

Altura máxima de impulsión 35 m

---

Ø de entrada 40 mm

---

Ø de salida 40 mm

---

Caudal máx. 7.000 l/h

---

Peso 5,5 kg

---

EAN 8414218099404

---

REF. 43-0027

## AMAZON 1209 XE4T-V20

BOMBA SUMERGIBLE ELÉCTRICA



Motor eléctrico

---

Voltaje 230 V

---

Frecuencia 50 Hz

---

Potencia 1,2 kW/1,6 CV

---

Profundidad máxima de inmersión 7 m

---

Altura máxima de impulsión 44 m

---

Chásis acero inoxidable

---

Ø máx. impurezas 5 mm

---

Caudal máx. 6.500 l/h

---

Peso 8,6 kg

---

EAN 8414218095970

---

REF. 47-0082

## AMAZON 1050 XE-V20

BOMBA SUMERGIBLE ELÉCTRICA



Motor eléctrico

---

Voltaje 230 V

---

Frecuencia 50 Hz

---

Potencia 1,1 kW/1,4 CV

---

Profundidad máxima de inmersión 7 m

---

Altura máxima de impulsión 11 m

---

Chásis acero inoxidable

---

Ø máx. impurezas 35 mm

---

Caudal máx. 15.000 l/h

---

Peso 8 kg

---

EAN 8414218095963

---

REF. 47-0081

## AMAZON 790 E-V20

BOMBA SUMERGIBLE ELÉCTRICA



Motor eléctrico  
Voltaje 230 V  
Frecuencia 50 Hz  
Potencia 0,9 kW/1,2 CV  
Profundidad máxima de inmersión 7 m  
Altura máxima de impulsión 8,9 m  
Chásis de PPP  
Ø máx. impurezas 30 mm  
Caudal máx. 18.000 l/h  
Peso 6,5 kg  
EAN 8414218095949  
REF. 47-0079

## AMAZON 650 XE-V20

BOMBA SUMERGIBLE ELÉCTRICA



Motor eléctrico  
Voltaje 230 V  
Frecuencia 50 Hz  
Potencia 0,75 kW/1 CV  
Profundidad máxima de inmersión 7 m  
Altura máxima de impulsión 7,5 m  
Chásis acero inoxidable  
Ø máx. impurezas 35 mm  
Caudal máx. 13.000 l/h  
Peso 5,5 kg  
EAN 8414218095956  
REF. 47-0080

## AMAZON 350 E-V20

BOMBA SUMERGIBLE ELÉCTRICA



Motor eléctrico  
Voltaje 230 V  
Frecuencia 50 Hz  
Potencia 0,55 kW/0,7 CV  
Profundidad máxima de inmersión 7 m  
Altura máxima de impulsión 6,5 m  
Chásis de PPP  
Ø máx. impurezas 30 mm  
Caudal máx. 15.000 l/h  
Peso 5,2 kg  
EAN 8414218095932  
REF. 47-0078

## PRESS 491 FCE-V20

GRUPO DE PRESIÓN ELÉCTRICO



Motor eléctrico  
Voltaje 230 V  
Frecuencia 50 Hz  
Potencia 1,3 kW/1,74 CV  
Altura máxima de aspiración 8 m  
Altura máxima de impulsión 35 m  
Chásis PPP  
Con calderín  
Caudal máx. 5.000 l/h  
Peso 13,5 kg  
EAN 8414218096007  
REF. 47-0085

## PRESS 491 FLAE-V20

GRUPO DE PRESIÓN ELÉCTRICO



Motor eléctrico  
Voltaje 230 V  
Frecuencia 50 Hz  
Potencia 1,3 kW/1,74 CV  
Altura máxima de aspiración 8 m  
Altura máxima de impulsión 35 m  
Chásis PPP  
Sin calderín  
Caudal máx. 5.000 l/h  
Peso 13,5 kg  
EAN 8414218095994  
REF. 47-0084

## GEISER 491 FE-V20

BOMBA CENTRÍFUGA ELÉCTRICA



Motor eléctrico  
Voltaje 230 V  
Frecuencia 50 Hz  
Potencia 1,3 kW/1,74 CV  
Altura máxima de aspiración 8 m  
Altura máxima de impulsión 40 m  
Chásis PPP  
Sin calderín  
Caudal máx. 5.000 l/h  
Peso 13,5 kg  
EAN 8414218095987  
REF. 47-0083



# BOMBAS DE AGUA

## GEISER 851 QG-V23



ESCANÉAME



PVR: € 401<sup>00</sup>

Motor de cuatro tiempos de 208 c.c. Con capacidad de combustible de 3,6L

Racores de entrada y salida de agua de 1,5 pulgadas (40mm) y 2 pulgadas (50mm) para poder montar la medida que más se amolde al usuario.

Altura máxima de impulsión con racores de 2 pulgadas: 30 metros. Altura máxima de aspiración: 7 metros.

Descarga de 32m<sup>3</sup>/h con entrada y salida de 2 pulgadas.

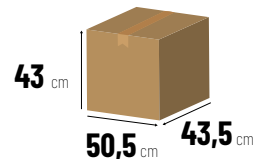
Motor de cuatro tiempos de 208 c.c. Con capacidad de combustible de 3,6L

Racores de entrada y salida de agua de 1,5 pulgadas (40mm) y 2 pulgadas (50mm) para poder montar la medida que más se amolde al usuario.

Altura máxima de impulsión con racores de 2 pulgadas y una sola toma de salida conectada: 50 metros. Altura máxima de aspiración: 7 metros.

Descarga de 29m<sup>3</sup>/h con entrada y salida de 2 pulgadas.

ESCANÉAME



## GEISER 801 QG-V23



ESCANÉAME



PVR: € 367<sup>00</sup>

Motor de cuatro tiempos de 208 c.c. Con capacidad de combustible de 3,6L

Racores de entrada y salida de agua de 1,5 pulgadas (40mm) y 2 pulgadas (50mm) para poder montar la medida que más se amolde al usuario.

Altura máxima de impulsión con racores de 2 pulgadas: 30 metros. Altura máxima de aspiración: 7 metros.

Descarga de 32m<sup>3</sup>/h con entrada y salida de 2 pulgadas.

Motor de cuatro tiempos de 98 c.c. Con capacidad de combustible de 1,6L

Racores de entrada y salida de agua de 1,5 pulgadas (40mm)

Altura máxima de impulsión con racores de 1,5 pulgadas: 25 metros. Altura máxima de aspiración: 7 metros.

Descarga de 12m<sup>3</sup>/h con entrada y salida de 1,5 pulgadas.

## GEISER 421 QG-V23

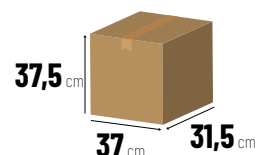


ESCANÉAME



PVR: € 335<sup>00</sup>

ESCANÉAME





## GEISER 281 G-V17



ESCANÉAME



PVR: € 223<sup>00</sup>

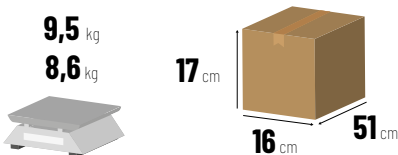
Bomba sumergible de 4 etapas y 1.200 W con carcasa mixta de polipropileno y acero inoxidable, resistente a la corrosión y a los golpes.

Especialmente diseñada para bombear aguas limpias desde pozos o cisternas.

Capaz de elevar el agua hasta 44 m con un caudal máximo de 6.500 l/h.

Arranque y paro automático por interruptor/boya, que evita que la bomba se quemara al funcionar en vacío cuando se evacúa todo el agua.

Dispone de un cable de 10 m que permite enchufarla evitando salpicaduras que puedan producir electrocuciones, así como un asa desde donde hay que manipularla sin necesidad de tirar del cable, lo que podría provocar su rotura.



ESCANÉAME



NO APTA PARA  
LODOS

Motobomba con motor de 2 T de 25,4 cc y 1 CV de potencia, con encendido electrónico que mejora la eficiencia.

Aspira el agua tras cebar el cuerpo de bomba (Autoaspirante), con un máximo de 4 m de altura de aspiración.

Capaz de elevar el agua hasta 35 m y un caudal máximo de 7.000 l/h

Incluye racores de aluminio y 4m de manguera de aspiración.

Sus reducidas dimensiones y ligereza, así como su asa de transporte, hacen que sea muy sencillo trasladarla y ocupe poco espacio de almacenamiento.

ESCANÉAME



6 kg

5,5 kg

28 cm

36 cm

36 cm

NO APTA PARA  
LODOS

## AMAZON 1209 XE4T-V20



ESCANÉAME



PVR: € 201<sup>00</sup>

Bomba sumergible de 1.100 W con carcasa de acero inoxidable, resistente a la corrosión.

Especialmente diseñada para bombear aguas sucias, con impurezas hasta 35 mm.

Elimina gran caudal para extraer grandes cantidades de agua en pocos minutos, 15.000 l/h, hasta una altura de 11 m.

Arranque y paro automático por interruptor/boya, que evita que la bomba se quemara al funcionar en vacío cuando se evacúa todo el agua.

Dispone de un cable de 10 m que permite enchufarla evitando salpicaduras que puedan producir electrocuciones, así como un asa desde donde hay que manipularla sin necesidad de tirar del cable, lo que podría provocar su rotura.

ESCANÉAME



9 kg

8 kg

20 cm

18 cm

36 cm

NO APTA PARA  
LODOS

## AMAZON 1050 XE-V20



ESCANÉAME



PVR: € 123<sup>00</sup>



# BOMBAS DE AGUA

## AMAZON 790 E-V20



PVR: € 77<sup>95</sup>

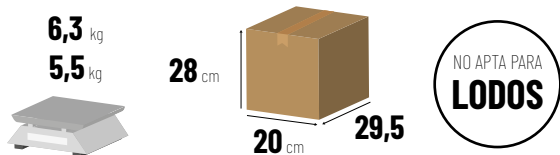
Bomba sumergible de 750 W con carcasa de acero inoxidable, resistente a la corrosión.

Especialmente diseñada para bombear aguas sucias, con impurezas hasta 35 mm.

Elimina gran caudal para extraer grandes cantidades de agua en pocos minutos, 13.000 l/h, hasta una altura de 7,5 m.

Arranque y paro automático por interruptor/boya, que evita que la bomba se quemé al funcionar en vacío cuando se evacúa todo el agua.

Dispone de un cable de 10 m que permite enchufarla evitando salpicaduras que puedan producir electrocuciones, así como un asa desde donde hay que manipularla sin necesidad de tirar del cable, lo que podría provocar su rotura.



## AMAZON 350 E-V20



PVR: € 66<sup>95</sup>

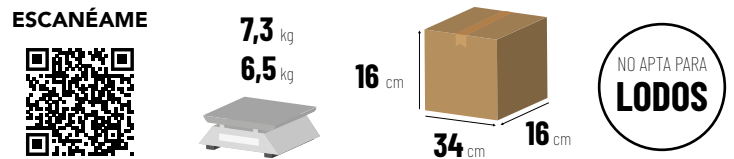
Versátil bomba sumergible de 900 W con carcasa de polipropileno, resistente a la corrosión y a los golpes.

Su diseño polivalente, único en el mercado, permite usarla para aguas sucias o limpias, simplemente cambiando la parte inferior de su carcasa, pudiendo bombear aguas sucias con impurezas de hasta 30 mm, o aguas limpias hasta un mínimo de 1 mm de calado.

Elimina gran caudal para extraer grandes cantidades de agua en pocos minutos, 18.000 l/h, hasta una altura de 8,9 m.

Arranque y paro automático por interruptor/boya, que evita que la bomba se quemé al funcionar en vacío cuando se evacúa todo el agua.

Dispone de un cable de 10 m que permite enchufarla evitando salpicaduras que puedan producir electrocuciones, así como un asa desde donde hay que manipularla sin necesidad de tirar del cable, lo que podría provocar su rotura.



## AMAZON 650 XE-V20



PVR: € 111<sup>00</sup>

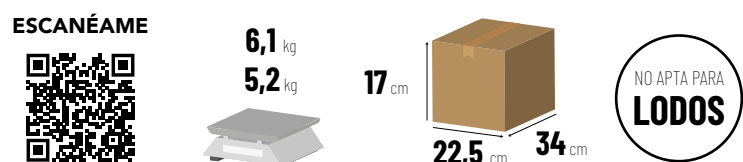
Bomba sumergible de 550 W con carcasa de polipropileno, resistente a la corrosión y ligera.

Especialmente diseñada para bombear aguas sucias, con impurezas hasta 30 mm.

Elimina gran caudal para extraer grandes cantidades de agua en pocos minutos, 15.000 l/h, hasta una altura de 6,5 m.

Arranque y paro automático por interruptor/boya, que evita que la bomba se quemé al funcionar en vacío cuando se evacúa todo el agua.

Dispone de un cable de 10 m que permite enchufarla evitando salpicaduras que puedan producir electrocuciones, así como un asa desde donde hay que manipularla sin necesidad de tirar del cable, lo que podría provocar su rotura.



## PRESS 491 FCE-V20



PVR: € 223<sup>XX</sup>

Grupo de presión por bomba centrífuga de 1.300 W y marco de resina resistente a la corrosión y los golpes o inundaciones.

Se encuentra elevada sobre una bancada para proteger la parte eléctrica en caso de pequeñas inundaciones.

Bomba silenciosa con capacidad para aspirar el agua hasta 8 m de profundidad e impulsarla hasta 53m. Cuenta con un caudal máximo de 5.000 l.

Sin calderín, con presostato electrónico y reloj de programación digital, está especialmente indicada para usos agrícolas o ganaderos, para activar riegos por goteo o aspersión, o bien llenar bebederos para ganado.

Dispone de un filtro con tapa transparente a rosca, que permite observar si la bomba está cebada y, en caso contrario, llenarla a través de ella.

Grupo de presión por bomba centrífuga de 1.300 W y marco de resina resistente a la corrosión y los golpes o inundaciones.

Se encuentra elevada sobre una bancada para proteger la parte eléctrica en caso de pequeñas inundaciones.

Bomba silenciosa con capacidad para aspirar el agua hasta 8 m de profundidad e impulsarla hasta 53 m y un caudal máximo de 5.000 l.

Calderín de 17 litros y arranque por presostato, está pensada para abastecer instalaciones de agua sanitaria en viviendas.

Dispone de un filtro con tapa transparente a rosca, que permite observar si la bomba está cebada y, en caso contrario, llenarla a través de ella.

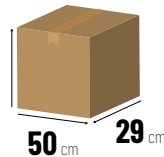
ESCANÉAME



20 kg  
19,6 kg



61 cm



NO APTA PARA  
**LODOS**

## PRESS 491 FLAE-V20



ESCANÉAME

PVR: € 179<sup>00</sup>

Bomba de presión centrífuga de 1.300 W y marco de resina resistente a la corrosión y los golpes o inundaciones.

Se encuentra elevada sobre una bancada para proteger la parte eléctrica en caso de pequeñas inundaciones.

Bomba silenciosa con capacidad para aspirar el agua hasta 8 m de profundidad e impulsarla hasta 53 m y un caudal máximo de 5.000 l.

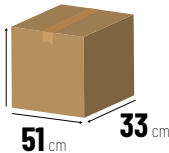
Con arranque manual, está pensada para hacer funcionar circuitos de riego o llenar depósitos de gravedad.

Dispone de un filtro con tapa transparente a rosca, que permite observar si la bomba está cebada y, en caso contrario, llenarla a través de ella.

14,3 kg  
13,5 kg



21 cm



NO APTA PARA  
**LODOS**

ESCANÉAME



## GEISER 491 FE-V20



ESCANÉAME

PVR: € 167<sup>00</sup>



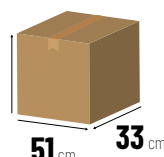
ESCANÉAME



14,3 kg  
13,5 kg



21 cm



NO APTA PARA  
**LODOS**



# ENERGY

Capacidad para obrar, producir o poner en movimiento algo generando electricidad. Esta puede suministrarse a través de diferentes recursos como las baterías o los cables.



# KEEPER 40V



**SACO SEMIRÍGIDO,  
CON AVISADOR DE  
LLENADO**



**CONTROL  
CENTRALIZADO DE LA  
ALTURA DE CORTE**


**5** AÑOS  
DE GARANTÍA

5 años de garantía en  
todas nuestras máquinas  
a batería KEEPER  
registrándote en el garaje.



**ESCANÉAME**


## MANILLAR PLEGABLE SIN HERRAMIENTAS



ENCUENTRA  
CÓDIGOS QR



ESCANÉALOS  
CON TU MÓVIL



ACCEDE A LA  
INFORMACIÓN



ALOJAMIENTO PARA  
DOS BATERÍAS



**APACHE KEEPER 40V 590 ZS-V23**

CORTACÉSPED A BATERÍA



Motor eléctrico bat. Litio  
 Voltaje 40 V  
 Ancho de trabajo 452 mm  
 Altura de trabajo 25-75 mm  
 Sup. recomendada 300 m<sup>2</sup>  
 Manillar plegable-regulable  
 Salida lateral, trasera, mulching y recolección  
 Transmisión correa  
 Tracción Sí  
 EAN 8414218093389  
 REF. 56B-0013

**APACHE KEEPER 40V 395 S-V23**

CORTACÉSPED A BATERÍA



Motor eléctrico bat. Litio  
 Voltaje 40 V  
 Ancho de trabajo 415 mm  
 Altura de trabajo 25-75 mm  
 Sup. recomendada 225 m<sup>2</sup>  
 Manillar plegable-regulable  
 Salida trasera, mulching y recolección  
 Tracción Sí  
 EAN 841421809343  
 REF. 56B-0012

**GRASS KEEPER 40V 190-V20**


CORTACÉSPED A BATERÍA



Motor eléctrico bat. Litio  
 Voltaje 40 V  
 Ancho de trabajo 327 mm  
 Altura de trabajo 20-60 mm  
 Sup. recomendada 150 m<sup>2</sup>  
 Manillar plegable-regulable  
 Salida trasera y recolección  
 Tracción No  
 EAN 8414218096328  
 REF. 56B-0003

**ROLL&COMB KEEPER 40V 602-V23**

PEINADORA/BARREDORA A BATERÍA



Motor eléctrico bat. de Litio  
 Voltaje 40 V  
 Ancho de trabajo 400 mm  
 Altura de trabajo -5/15 mm  
 Para superficies de hasta 600 m<sup>2</sup>  
 Manillar plegable/regulable  
 Volumen de recogida 45 l  
 Peso 28 kg  
 EAN 8414218093457  
 REF. 59-0024

**MULE KEEPER 40V 742 R-V23**

MOTORIZADA A BATERÍA



Motor eléctrico bat. de Litio  
 Voltaje 40 V  
 Potencia 800 W  
 Ancho de trabajo 40 cm  
 Grupos de fresas 4  
 Manillar fijo  
 N° de velocidades 2+1  
 Peso 28 kg  
 EAN 8414218093440  
 REF. 63EL-0013

**BEST KEEPER 40V 140 D-V20**

DESBRIZADORA A BATERÍA




Motor eléctrico bat. de Litio  
 Voltaje 40 V  
 Potencia 0,5 kW  
 Ancho de corte de hilo 350 mm  
 Ancho de corte de disco 255 mm  
 Manillar delta  
 Peso 4,4 kg  
 Incluye cabezal de hilo y disco  
 EAN 8414218096311  
 REF. 41-0209



### XTRIM KEEPER 40V 355 R-V23

CORTABORDES A BATERÍA



Motor eléctrico bat. de Litio

---

Voltaje 40 V

---

Potencia 0,35 kW/0,47 CV

---

Ancho de corte de hilo 330 mm

---

Ø del hilo 1,6 mm

---

Manillar Delta

---

Transmisión telescópica

---

Cabezal Tap&GO

---

Peso 3,7 kg

---

EAN 8414218093365

---

REF. 46-0031

### GAS KEEPER 40V 402 X-V20

SOPLADOR A BATERÍA



Motor eléctrico bat. de Litio

---

Voltaje 40 V

---

Potencia 0,3 kW

---

Caudal máx. de aire 0,08 m<sup>3</sup>/s

---

Velocidad máx. de aire 35 m/s

---

Aspira, tritura, recoge: No

---

Peso 5,8 kg

---

EAN 8414218093853

---

REF. 44EL-0023

### BULK KEEPER 40V 314-V19

MOTOSIERRA A BATERÍA



Motor eléctrico bat. de Litio

---

Voltaje 40 V

---

Potencia 1,2 kW/1,6 CV

---

Largo espada 35 cm/14"

---

Paso de cadena 3/8" bp - 0,050"

---

Peso 4 kg

---

Nº de eslabones 52

---

Velocidad de la cadena 17 m/s

---

Ajuste de cadena sin herramientas

---

EAN 8414218098186

---

REF. 40G-0051

### SET KEEPER 40V 552-V23

CORTASETOS A BATERÍA



Motor Garland eléctrico bat. de Litio

---

Voltaje 40 V

---

Potencia 0,35 kW/0,46 CV

---

Largo cuchilla 580 mm

---

Ancho entre dientes 22 mm

---

Embrague de cuchilla: No

---

Peso 4,1 kg

---

EAN 8414218093372

---

REF. 42EL-0027

### BAT 4AH / BAT 2AH

BATERÍAS



Voltaje 40 V/40 V

---

Capacidad 4 Ah/2 Ah

---

Peso 1,2 kg/0,8 kg

---

EAN 8414218098131/98141

---

REF. PV-7225/PV-7224

### KEEPER CHARGER FAST / KEEPER CHARGER

CARGADORES



Entrada 230 V ~50 Hz/230 V ~50 Hz

---

Salida 40 V/40 V

---

Consumo máximo 5 A/1 A

---

Carga, 2Ah: 25 min 4Ah: 50 min / 2Ah: 90 min 4Ah: 180 min

---

Peso 1 kg/0,5 kg


---

EAN 8414218098124/96045

---

REF. PV-7226/56B-006

**APACHE KEEPER 40V 590 ZS-V23**



ESCANÉAME

PVR: € 411<sup>00</sup>

**BATERÍA Y CARGADOR NO INCLUIDO**

**CONSULTE LA PÁGINA 157**

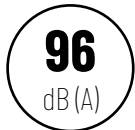
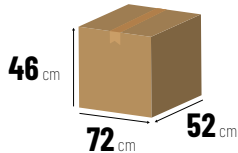
Cortacésped de batería autopropulsado con motor eléctrico DC a 40V, compatible con todas las baterías de la gama Keeper de Garland, ideal para jardines de unos 650 m<sup>2</sup>, combina la independencia de la gasolina con el bajo mantenimiento y la facilidad de uso de los eléctricos, emite menos ruido y vibraciones al usuario, aumentando el confort.

Dispone de alojamiento para una segunda batería, que se debe seleccionar manualmente al agotar la primera, lo que te permite trabajar más tiempo sin necesidad de desplazarte para cambiarla.

Va equipado con acelerador automático que revoluciona la cuchilla de corte al entrar en contacto con la hierba, lo que optimiza el consumo de la batería adaptándolo a las necesidades reales de cada momento.

Resistente chasis de acero con salida trasera, mulching y recogida de 65l, en saco semirígido, además de control centralizado de la altura de corte (25-75 mm), da a tu pradera el acabado que necesites en cada momento del año, con un ancho de corte de 460 mm.

Su asa de transporte facilita el traslado y el manillar plegable sin herramientas hace que ocupe un espacio mínimo a la hora de almacenarse.



ESCANÉAME



Cortacésped de batería autopropulsado con motor eléctrico DC a 40V, compatible con todas las baterías de la gama Keeper de Garland, ideal para jardines de unos 650 m<sup>2</sup>, combina la independencia de la gasolina con el bajo mantenimiento y la facilidad de uso de los eléctricos, emite menos ruido y vibraciones al usuario, aumentando el confort.


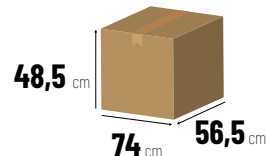
Dispone de alojamiento para una segunda batería, que se debe seleccionar manualmente al agotar la primera, lo que te permite trabajar más tiempo sin necesidad de desplazarte para cambiarla.

Va equipado con acelerador automático que revoluciona la cuchilla de corte al entrar en contacto con la hierba, lo que optimiza el consumo de la batería adaptándolo a las necesidades reales de cada momento.

Resistente chasis de acero con salida lateral, trasera, mulching y recogida de 65l, en saco semirígido, con avisador de llenado, además de control centralizado de la altura de corte (25-75 mm), da a tu pradera el acabado que necesites en cada momento del año, con un ancho de corte de 460 mm.

Su asa de transporte facilita el traslado y el manillar plegable sin herramientas hace que ocupe un espacio mínimo a la hora de almacenarse.

ESCANÉAME



**APACHE KEEPER 40V 395 S-V23**



**BLOG**

ESCANÉAME

PVR: € 389<sup>00</sup>

**BATERÍA Y CARGADOR NO INCLUIDO**

**CONSULTE LA PÁGINA 157**

Cortacésped de batería con motor eléctrico DC a 40V, ideal para jardines de unos 300 m<sup>2</sup>, combina la independencia de la gasolina con el bajo mantenimiento y la facilidad de uso de los eléctricos, emite menos ruido y vibraciones al usuario, aumentando el confort.

Su batería es compatible con el resto de máquinas de la gama Keeper, optimiza el gasto y maximiza tus posibilidades realizando todos los trabajos de tu jardín con una sola batería.

Va equipado con acelerador automático que revoluciona la cuchilla de corte al entrar en contacto con la hierba, lo que optimiza el consumo de la batería adaptándolo a las necesidades reales de cada momento.

Chasis de polipropileno, totalmente resistente a la corrosión, aerodinámicamente diseñado para garantizar la recogida, mediante saco rígido de 30l, incluso en las alturas de corte más bajas. Sus guías laterales atraen las hojas de césped hacia la cuchilla facilitando un mayor apurado en los límites de la parcela, con un ancho de corte de 327 mm.

Su asa de transporte facilita el traslado y el manillar plegable sin herramientas hace que ocupe un espacio mínimo a la hora de almacenarse.

**GRASS KEEPER 40V 190-V20**




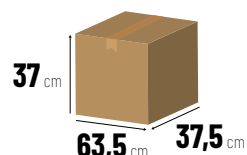

ESCANÉAME

PVR: € 157<sup>00</sup>

**BATERÍA Y CARGADOR NO INCLUIDO**

**CONSULTE LA PÁGINA 157**

ESCANÉAME



## ROLL&COMB KEEPER 40V 602-V23



**BLOG**

ESCANÉAME

PVR: € 535<sup>00</sup>

**BATERÍA Y CARGADOR NO INCLUIDO**

**CONSULTE LA PÁGINA 157**

Motoazada compatible con toda la gama Keeper 40V de Garland.

Funcionamiento con una sola batería de la gama Keeper 40V de Garland. Posibilidad de montar dos baterías.

Muy silencioso. Fácil manejo y cómodo, con cero emisiones y sin cables de por medio.

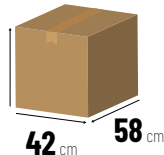
Cuatro fresas con anchura de trabajo de 40cm y profundidad de 26cm.

Motor de 800W. Dos velocidades hacia adelante (100/130rpm) y una hacia atrás (45rpm). 28,5Kg.

30,8 kg  
28 kg



58 cm



**93**  
dB(A)

ESCANÉAME



## BEST KEEPER 40V 140 D-V20

**BATERÍA Y CARGADOR NO INCLUIDO**

**CONSULTE LA PÁGINA 157**



ESCANÉAME

PVR: € 157<sup>00</sup>

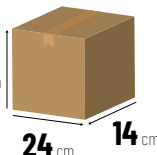
ESCANÉAME



5,2 kg  
4,4 kg



175 cm



**96**  
dB(A)

Funcionamiento con una sola batería de la gama Keeper 40V de Garland. Posibilidad de montar dos baterías. Muy silencioso. Fácil manejo y cómodo, con cero emisiones y sin cables de por medio.

Su rodillo permite un fácil mantenimiento de tu césped artificial, devolviéndole el aspecto del primer día. Permite regular la altura del peinado desde una sola palanca adaptándola a las características de cada césped.

Peina, barre y recoge en una sola pasada. Su chasis de acero la dota de gran resistencia, por lo que aumenta su durabilidad.

Cuenta con un ancho de trabajo de 40 cm. Levanta y descompacta las fibras para recuperar el volumen del césped, recogiendo en su saco de tela de 45 l la suciedad que levanta de entre el césped, haciendo el trabajo más eficiente.

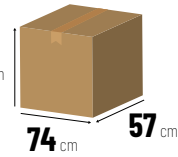
Su manillar ergonómico es plegable sin herramientas, lo que reduce su espacio de almacenamiento. Incorpora una palanca independiente centralizada selectora de dos posiciones, trabajo o transporte. Muy útil para evitar la regulación de la profundidad de trabajo en cada ocasión.

ESCANÉAME

42,2 kg  
28 kg



48,5 cm



**93**  
dB(A)

## MULE KEEPER 40V 742 R-V23



**BLOG**

ESCANÉAME

PVR: € 535<sup>00</sup>

Desbrozadora eléctrica sin escobillas a batería, de 40 V (no incluida), compatible con todas las baterías de la gama Keeper, la tecnología BRUSHLESS alarga la vida y mejora el rendimiento de los motores, al reducirse al mínimo el rozamiento.

Combina la independencia de la gasolina con el bajo mantenimiento y la facilidad de uso de los eléctricos, emite menos ruido y vibraciones al usuario, aumentando el confort y reduciendo la fatiga.

Con 2 velocidades de funcionamiento, podrás adaptar el giro del cabezal a las necesidades de siega de cada momento, optimizando el uso de la batería.

Cuenta con cabezal Tap&Go desmontable sin herramientas y con diseño optimizado para el montaje rápido del hilo.

Manillar "Delta" y mango trasero ergonómico que permite maniobrar la máquina para llegar a los rincones más recónditos de tu parcela.

**XTRIM KEEPER 40V 355 R-V23**

**BATERÍA Y CARGADOR NO INCLUIDO**

**CONSULTE LA PÁGINA 157**



ESCANÉAME

PVR: **€ 145<sup>00</sup>**

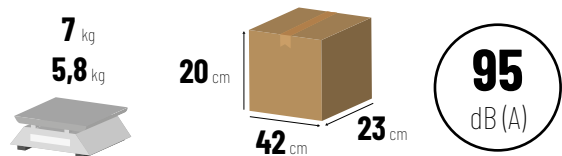
Soplador con motor de 300 W a batería, de 40 V (no incluida). Compatible con todas las baterías de la gama Keeper Con tecnología BRUSHLESS, que alarga la vida y mejora el rendimiento de los motores al reducirse al mínimo el rozamiento.

Tiene las ventajas del motor de gasolina en cuanto a autonomía e independencia y las del motor eléctrico, en cuanto a reducidas dimensiones y peso, siendo eficiente y ergonómico. Hasta 27 minutos con batería de 2 Ah y hasta 53 min con la de 4 Ah, dependiendo de la intensidad de uso.

Su turbina axial, mucho más eficiente, lo dota de un caudal de soplado mucho mayor para una misma potencia. Además, con el regulador electrónico de caudal, adapta la fuerza de soplado a tus necesidades, siendo más eficiente y ahorrando energía.

Debido a su turbina axial, las fuerzas del aire al entrar y salir de ella se compensan, consiguiendo postura ergonómica de uso que, junto con su reducido peso, mejora el confort y reduce la fatiga del usuario.

Su reducido tamaño y su tubo de soplado desmontable facilitan su almacenamiento.



ESCANÉAME



**BULK KEEPER 40V 314-V19**

**BATERÍA Y CARGADOR NO INCLUIDO**

**CONSULTE LA PÁGINA 157**



ESCANÉAME

PVR: **€ 201<sup>00</sup>**



Cortabordes con motor eléctrico sin escobillas a batería, de 40 V (no incluida) , compatible con todas las baterías de la gama Keeper, la tecnología BRUSHLESS alarga la vida y mejora el rendimiento de los motores, al reducirse al mínimo el rozamiento.

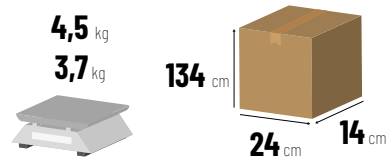
Silencioso y potente. Es la unión perfecta entre la libertad de movimientos que proporciona un cortabordes de gasolina y el bajo mantenimiento y facilidad de uso de un eléctrico.

Su barra telescópica extensible facilita adaptarlo a la altura de trabajo deseada por el usuario, evitando posturas forzadas y fatiga.

Tiene función perfiladora gracias a su cabezal y su protector evita dañar el tronco de los árboles al perfilar.

El mango trasero ergonómico con superficie adherente, además, su manillar delantero en Delta es regulable en inclinación y se pliega para un menor espacio de almacenamiento.

ESCANÉAME



**GAS KEEPER 40V 402 X-V20**



ESCANÉAME

**BATERÍA Y CARGADOR NO INCLUIDO**

**CONSULTE LA PÁGINA 157**



PVR: **€ 77<sup>95</sup>**

Motosierra a batería, con motor eléctrico sin escobillas a batería, de 40 V (no incluida) , que entrega una potencia de 1.200 W, compatible con todas las baterías de la gama Keeper. La tecnología BRUSHLESS alarga la vida y mejora el rendimiento de los motores, al reducirse al mínimo el rozamiento.

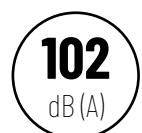
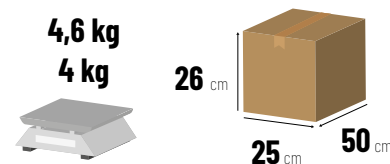
Con las ventajas de una motosierra eléctrica, bajo mantenimiento, menos ruidos y vibraciones, lo que reduce en una menor fatiga del usuario, y la independencia de la gasolina, puede usarse en cualquier parte sin necesidad de enchufe, lo que aporta independencia.

Con espada de 14" y cadena de 3/8" de bajo perfil, incluye mecanismo SDS de tensado y cambio de cadena sin herramientas, facilita el mantenimiento reduciendo las paradas.

Bomba de engrase automática, incluye visor de aceite de cadena, para controlar cuándo es necesario rellenar.

Incluye interruptor de seguridad y freno de cadena electrónico (por desconexión del motor). Sumango ergonómico y la posición de la batería la hacen una máquina completamente equilibrada.

ESCANÉAME



## SET KEEPER 40V 552-V23

BATERÍA Y CARGADOR NO INCLUIDO

CONSULTE LA PÁGINA 157



Uso SET KEEPER 552 W de Garland

ESCANÉAME

PVR: € 135<sup>00</sup>



Cortasetos a batería de 40V (no incluida) con motor sin escobillas de 350w. Compatible con todas las baterías de la gama Keeper, la tecnología BRUSHLESS alarga la vida y mejora el rendimiento de los motores al reducirse al mínimo el rozamiento.

Cuchilla de acero de doble filo de alta calidad, de 58 cm de largo y 22 mm de ancho entre dientes.

Combina la independencia de la gasolina con el bajo mantenimiento y la facilidad de uso de los eléctricos, emite menos ruido y vibraciones al usuario, aumentando el confort. Autonomía de 35 min con batería 2 Ah y 70 min con baterías de 4 Ah, dependiendo del material del seto que se trabaje.

Asa trasera rotatable 180° con 5 posiciones de -90° a 90° y recubrimiento "SOFT TOUCH" que proporciona una buena ergonomía en cualquier tipo de corte.

Incorpora sistema de seguridad de doble agarre que impide su accionamiento si no se pulsan de manera simultánea el mango trasero y el asidero delantero.

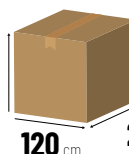
ESCANÉAME



4,8 kg

4,1 kg

20 cm



120 cm 21 cm

94

dB(A)

## BAT 4AH / BAT 2AH



PVR: € 145<sup>00</sup>

PVR: € 99<sup>95</sup>


## KEEPER CHARGER FAST



PVR: € 33<sup>95</sup>

PVR: € 66<sup>95</sup>

10 SOLUCIONES,  
**1 BATERÍA**  
INTERCAMBIABLE



ACCEDE A NUESTRO CANAL DE **YOUTUBE** Y DESCUBRE TODOS NUESTROS PRODUCTOS A BATERÍA





**4 AÑOS DE GARANTÍA**

4 años de  
todas nuest  
a gasolina r  
en el




**RUEDAS DE TRANSPORTE**

garantía en  
ras máquinas  
registrándote  
garaje.




**ESCANÉAME**



**ENCUENTRA  
CÓDIGOS QR**



**ESCANÉALOS  
CON TU MÓVIL**



**ACCEDE A LA  
INFORMACIÓN**

**ASAS  
ESCAMOTEABLES**



**ENCHUFES AC TIPO  
F ESTÁNDAR CEE7/4  
SCHUKO CON TAPA**

**PANTALLA DIGITAL  
CON INFORMACIÓN DE  
VOLTAJE, FRECUENCIA Y  
HORAS DE USO**





# GENERADORES





## BOLT 925 QG-V20

GENERADOR A GASOLINA

Motor Garland 4 tiempos  
Cilindrada 389 cc  
Potencia 8 kW/10,7 CV  
Tensión salida alterna 230 V  
Tensión salida continua 12 V  
Potencia max. salida 5,5 kVA  
Tecnología AVR Sí  
EAN 8414218096380  
REF. 53-0021



## BOLT 525 QG-V17

GENERADOR A GASOLINA

Motor Garland 4 tiempos  
Cilindrada 208 cc  
Potencia 4 kW/5,4 CV  
Tensión salida alterna 230 V  
Tensión salida continua 12 V  
Potencia max. salida 3 kVA  
Tecnología AVR Sí  
EAN 8414218099527  
REF. 53-0019





# GENERADORES

## BOLT 925 QG-V20

Uso  
BOLT 925 QG  
de Garland



ESCANÉAME

PVR: **€ 779<sup>00</sup>**



Generador con motor 4T Garland y 389 cc y 5,5 kVA de potencia máxima y una autonomía de 6 horas aproximadamente.

Cuenta con regulación automática del voltaje en función de la carga demandada (AVR), lo que proporciona una tensión estable y limpia.

Dispone de dos enchufes AC Tipo F estándar CEE7/4 Schuko con tapa. Además, incluye salida DC 12V-8A con posibilidad de carga de baterías.

Incorpora una pantalla digital con información de voltaje, frecuencia y horas de uso, para un mejor control de su funcionamiento.

Tanto el motor como el generador están cubiertos por un armazón de acero que los protegen de daños accidentales. También dispone de asas escamoteables y ruedas de transporte, lo que facilita su traslado e instalación donde sea necesario. Además, cuenta con visor del nivel de combustible, que informa al usuario de la autonomía aproximada que le resta a la máquina y un depósito de 25 l.

ESCANÉAME



84 kg

82 kg

70 cm



67 cm

53 cm

**97**  
dB(A)



## BOLT 525 QG-V17



PVR: € 501<sup>00</sup>

ESCANÉAME



Generador con motor 4T Garland y 208 cc y 3 kVA de potencia máxima y una autonomía de 6 horas aproximadamente.

Cuenta con regulación automática del voltaje en función de la carga demandada (AVR), lo que proporciona una tensión estable y limpia y lo protege de sobrecalentamientos.

Dispone de dos enchufes AC Tipo F estándar CEE7/4 Schuko con tapa. Además, incluye salida DC 12V-8A con posibilidad de carga de baterías.

Incorpora una pantalla digital con información de voltaje, frecuencia y horas de uso, para un mejor control de su funcionamiento.

Tanto el motor como el generador están cubiertos por un armazón de acero que los protegen de daños accidentales. Además, cuenta con visor del nivel de combustible y un depósito de 15 l.

ESCANÉAME



47 kg

45 kg



60 cm



43 cm

45 cm

96

dB (A)



Consulta las mejores condiciones en tu distribuidor

